



Fjárfestakynning

3F – 2021

22. október 2021

Helstu **tíðindi**

vís



Hlutabréf skila góðri ávöxtun

- Fjárfestingartekjur nema 2 milljörðum króna og nafnávöxtun er 4,5%
- 16,2% nafnávöxtun frá áramótum
- Arðsemi eigin fjár 45% á ársgrundvelli í fjórðungnum
- Fyrirhuguð endurkaup – 50 milljónir hluta að nafnvirði. Kaupin eru háð samþykki Fjármálaeftirlits Seðlabanka Íslands



Samsett hlutfall fjórðungsins er 90,5%

- Hagnaður fjórðungsins fyrir skatta er 2,4 milljarðar króna
- Góð afkoma af tryggingarekstri – 628 milljónir króna
- Tjónahlutfallið er 68,6% og hefur ekki verið lægra í þrjú ár



Einfaldlega betri tryggingar

- Nýtt og stórbætt kaupferli líf- og sjúkdómatrygginga
- Meirihluti ökumanna með Ökuvísi hefur stórbætt akstur sinn
- Áframhaldandi þróun á Ökuvísi – nú er hægt að keppa um „besta aksturinn“

Lykiltölur – 3F 2021



lögjöld
5.955 m.kr.

3F 2020 || 5.735 m.kr

Afkoma
2.231 m.kr.

3F 2020 || 1.032 m.kr

Samsett hlutfall
90,5%

3F 2020 || 94,5%

Ávöxtun fjáreigna
4,5%

3F 2020 || 2,9%

Arðsemi eigin fjár
12,1%*

3F 2020 || 7,0%

*Fyrir fjórðunginn
Svarar til 45% á ársgrundvelli

Gjaldþolshlutfall
1,68

3F 2020 || 1,64



Lykiltölur – 9M 2021



Löggjöld
17.124 m.kr.

9M 2020 || 16.934 m.kr

Afkoma
6.734 m.kr.

9M 2020 || -15 m.kr

Samsett hlutfall
97,7%

9M 2020 || 108,0%

Ávöxtun fjáreigna
16,2%

9M 2020 || 6,9%

Arðsemi eigin fjár
36,6%*

9M 2020 || -0,1%

*Fyrir fyrstu níu mánuði ársins
Svarar til 49% á ársgrundvelli

Gjaldþolshlutfall
1,68

9M 2020 || 1,64



Rekstrarreikningur



	3F 2021	3F 2020	Br.	Br. %	9M 2021	9M 2020	Br.	Br. %
Iðgjöld tímabilsins	5.955	5.735	219	3,8%	17.124	16.934	190	1,1%
Hluti endurtryggjenda	-214	-149	-65	43,5%	-568	-547	-22	3,9%
Eigin iðgjöld	5.741	5.587	155	2,8%	16.556	16.387	169	1,0%
Fjárfestingartekjur	2.009	1.110	899	81,0%	7.067	2.560	4.506	-
Aðrar tekjur	14	19	-5	-26,0%	50	46	4	9,8%
Heildartekjur	7.764	6.716	1.049	15,6%	23.673	18.993	4.680	24,6%
Tjón tímabilsins	-4.085	-4.228	143	-3,4%	-13.221	-14.266	1.045	-7,3%
Hluti endurtryggjenda	40	34	6	17,1%	795	179	616	-
Eigin tjón	-4.045	-4.194	149	-3,6%	-12.426	-14.087	1.661	-11,8%
Tæknilegar vaxta- og gengisbreytingar váttryggingaskuldar	27	-83	111	-	230	-733	962	-
Rekstrarkostnaður	-1.226	-1.176	-50	4,3%	-4.042	-3.967	-75	1,9%
Vaxtagjöld og virðisrýrnun viðsk.krafna	-83	-111	28	-25,3%	-283	-294	11	-3,7%
Heildargjöld	-5.326	-5.564	238	-4,3%	-16.522	-19.080	2.559	-13,4%
Hagnaður (tap) fyrir skatta	2.438	1.152	1.286	-	7.151	-87	7.238	-
Skattar	-207	-120	-88	73,2%	-418	73	-490	-
Hagnaður (tap) tímabilsins	2.231	1.032	1.199	-	6.734	-15	6.748	-
Tjóna- og endurtr.hlutfall	71,5%	75,7%			75,9%	86,4%		
Kostnaðarhlutfall	19,0%	18,8%			21,9%	21,6%		
Samsett hlutfall	90,5%	94,5%			97,7%	108,0%		
Arðsemi eigin fjár	12,1%	7,0%			36,6%	-0,1%		
Ávöxtun fjáreigna	4,5%	2,9%			16,2%	6,9%		
Hagnaður á hlut	1,24	0,58			3,74	-0,01		

Próun iðgjalda fjórðungsins



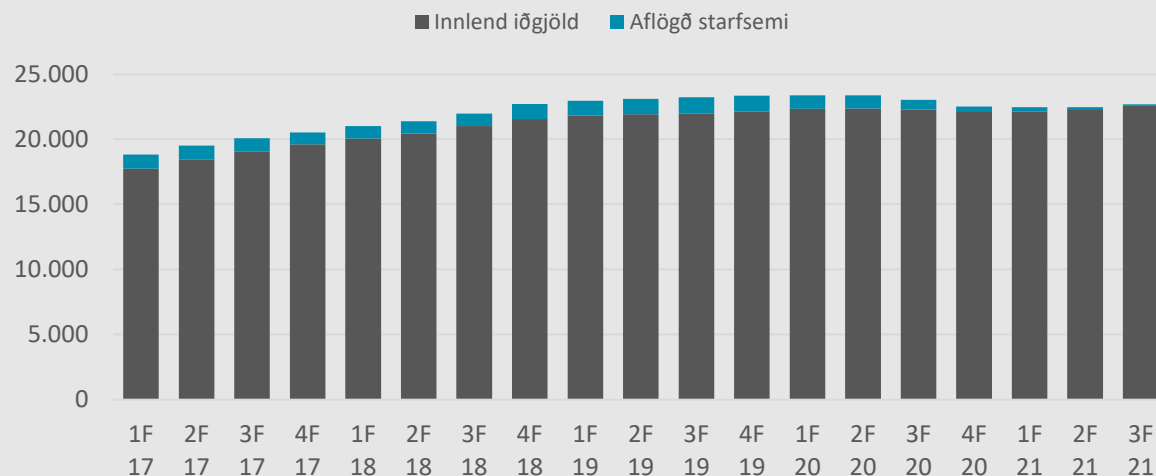
Iðgjöld

	3F 21	3F 20	3F 21 vs 20	3F 20 vs 19
Skaðatryggingar	5.542	5.279	5,0%	-1,3%
Líftryggingar	399	377	6,0%	3,8%
Aflögð starfsemi**	14	80	-82,9%	-78,4%
Samtals	5.955	5.735	3,8%	-5,7%

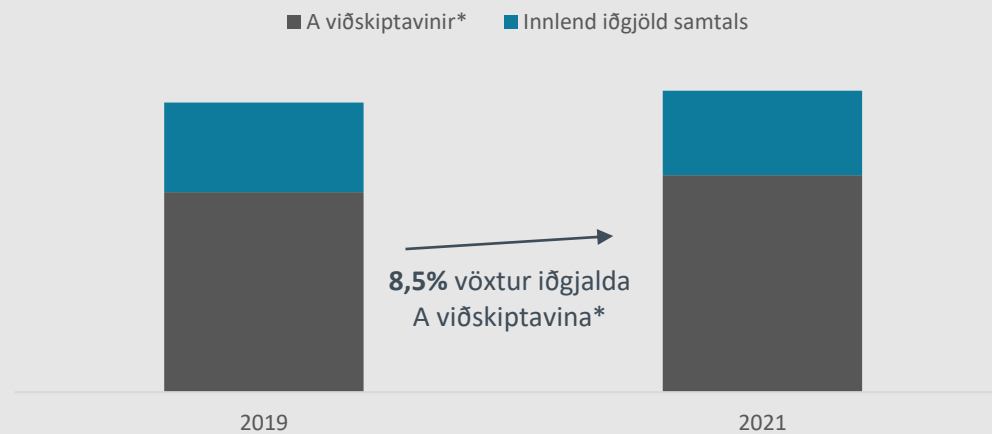
Próun iðgjalda í skaðatryggingum



Próun iðgjalda síðustu 12 mánaða - í milljónum króna



Arðsemi umfram vöxt



*Arðvænlegasti viðskiptavinahópurinn
**Útleiðing erlendra endurtrygginga

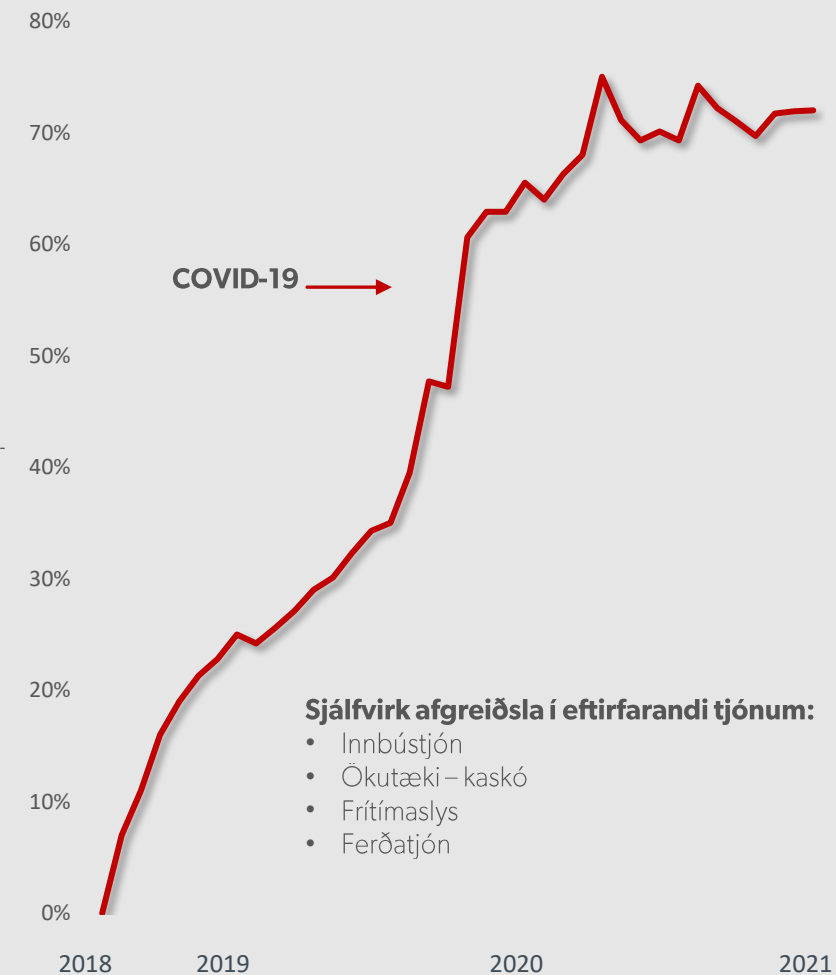
Próun tjóna fjórðungsins



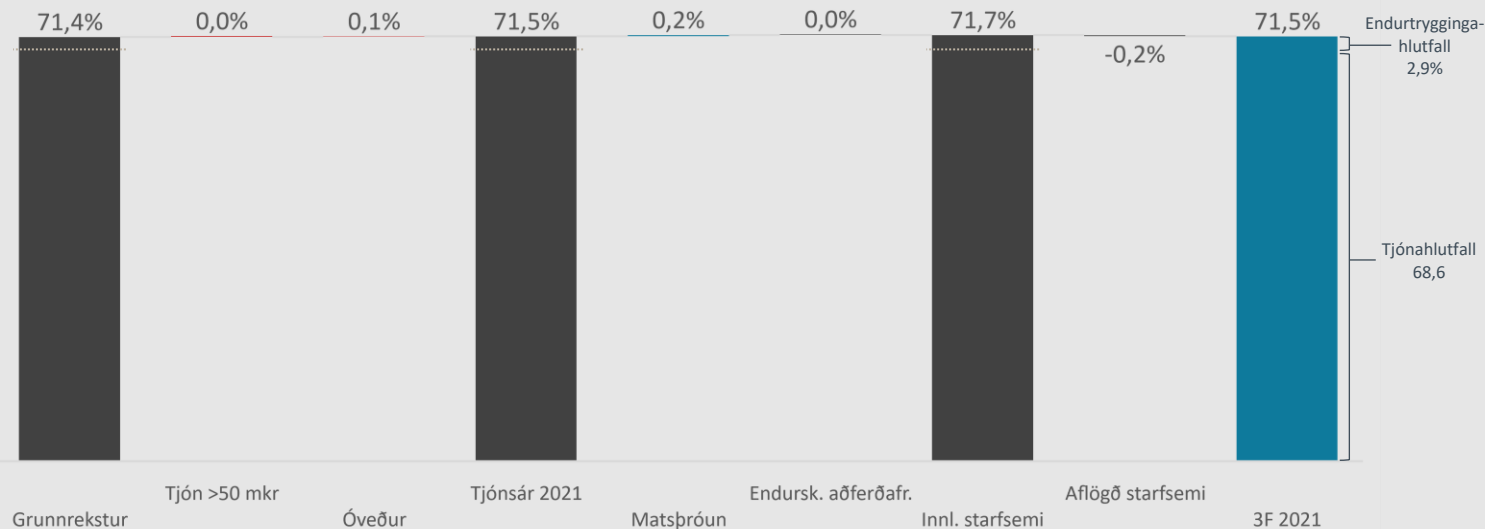
Tjónakostnaður

	3F 21	3F 20	3F 21 vs 20	3F 20 vs 19
Skaðatryggingar	3.896	3.983	-2,2%	-10,8%
Líftryggingar	202	120	68,0%	-32,0%
Aflögð starfsemi*	-12	125	-109,8%	-39,4%
Samtals	4.085	4.228	-3,4%	-12,8%

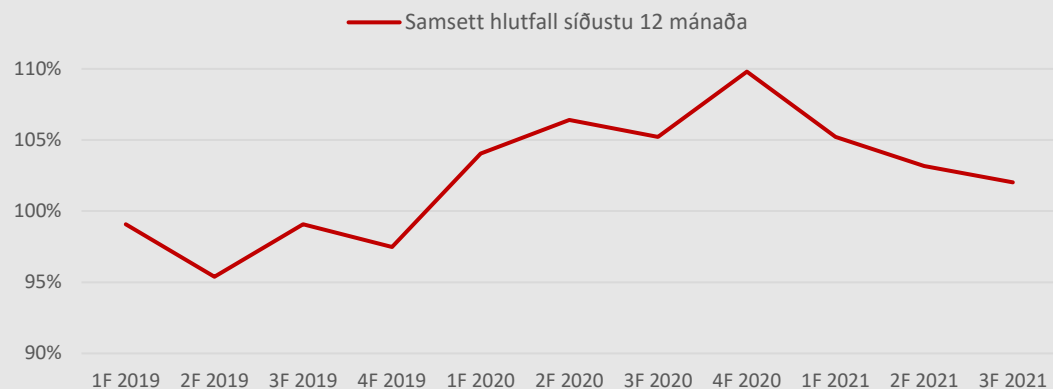
Hlutfall rafrænna tjónstilkynninga



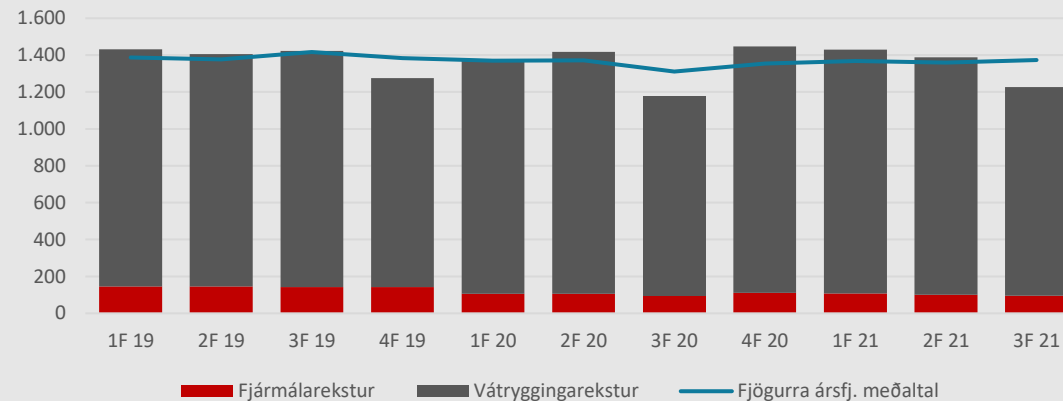
Tjóna og endurtryggingarhlutfall



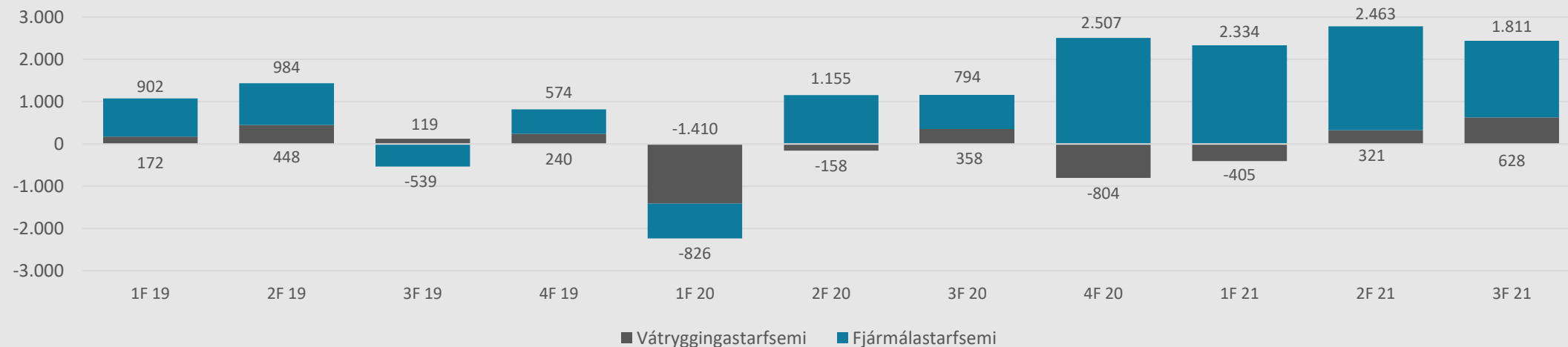
Samsett hlutfall síðustu 12 mánaða



Rekstrarkostnaður



Skipting hagnaðar eftir starfsemi

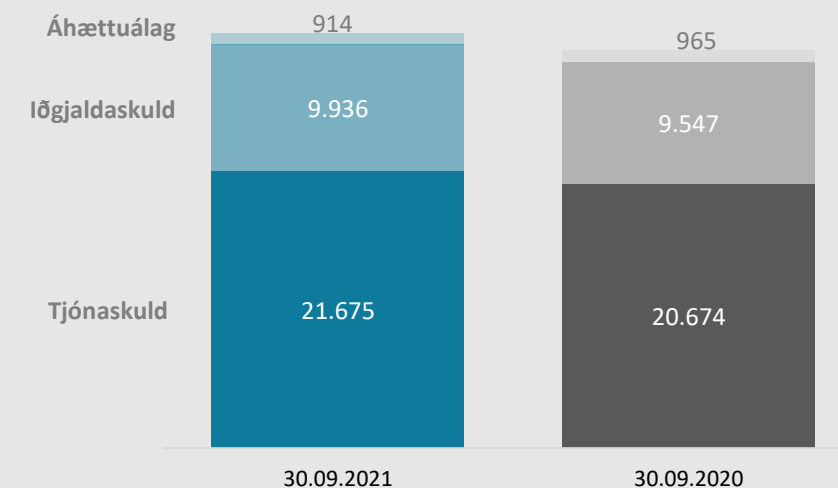


Efnahagsreikningur

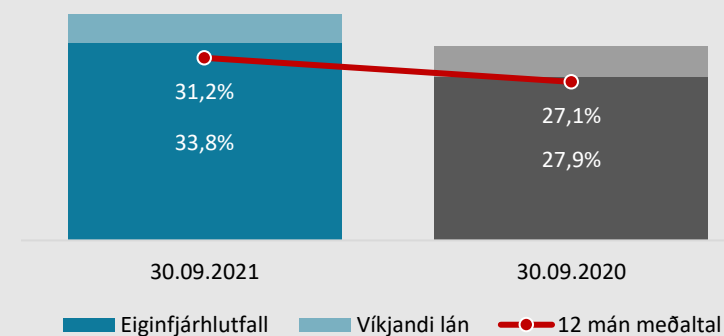


Eignir	30.09.2021	31.12.2020
Rekstrarfjármunir	487	606
Viðskiptavild og aðrar óefnislegar eignir	1.716	1.670
Húsaleigueign	724	798
Skatteign	0	36
Fjáreignir á gangvirði í gegnum rekstur	43.793	38.839
Skuldabréf og aðrar langtímakröfur	1.160	1.438
Fjárfestingar með fjárfestingaráhættu líftryggingataka	1.756	1.622
Viðskiptakröfur	7.703	6.496
Endurtryggingaeignir	1.227	887
Aðrar kröfur	868	795
Handbært fé	1.325	1.576
Eignir samtals	60.758	54.762
Eigið fé		
Hlutafé	1.800	1.894
Lögbundinn varasjóður	626	626
Bundið eigið fé	11.386	5.455
Óráðstafað eigið fé	6.714	9.017
Eigið fé samtals	20.526	16.992
Skuldir		
Víkjandi skuldabréf	2.948	2.889
Tekjuskattsskuldbinding	113	0
Húsaleiguskuld	765	831
Vátryggingaskuld	32.525	30.073
Líftryggingaskuld með fjárfestingaráhættu líftryggingataka	1.756	1.622
Viðskiptaskuldir og aðrar skuldir	2.127	2.355
Skuldir samtals	40.232	37.770
Eigið fé og skuldir samtals	60.758	54.762

Skipting vátryggingaskuldar



Eiginfjárlutfall



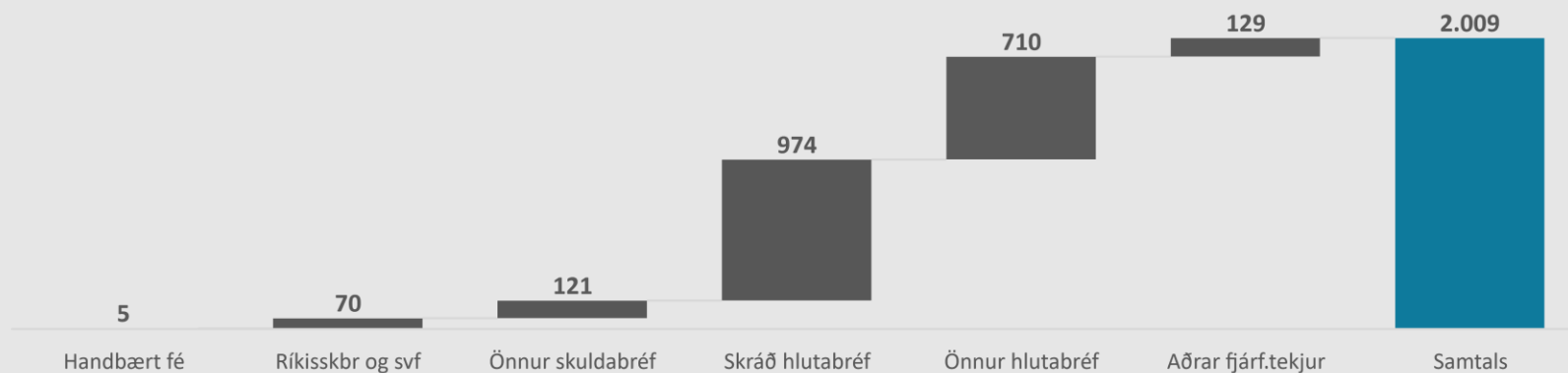


Fjárfestingar

Fjárfestingartekjur og ávöxtun 3F

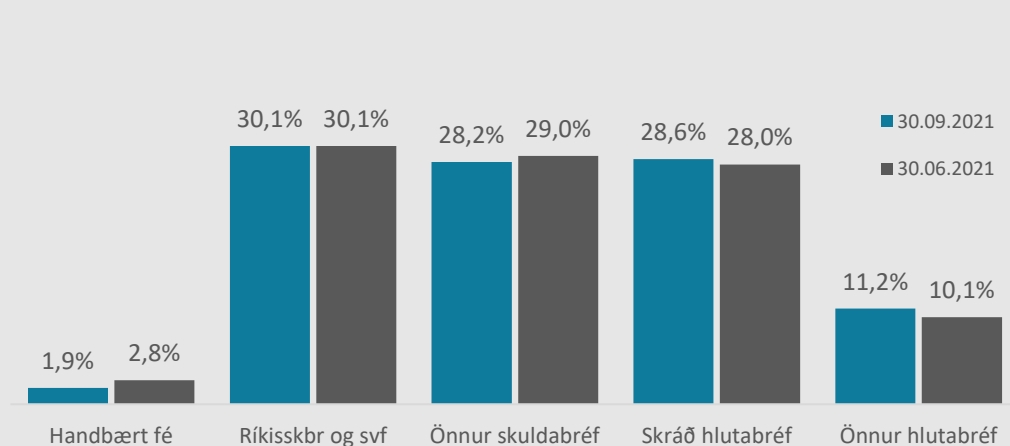


Fjárfestingartekjur 3F 2021 í m.kr.

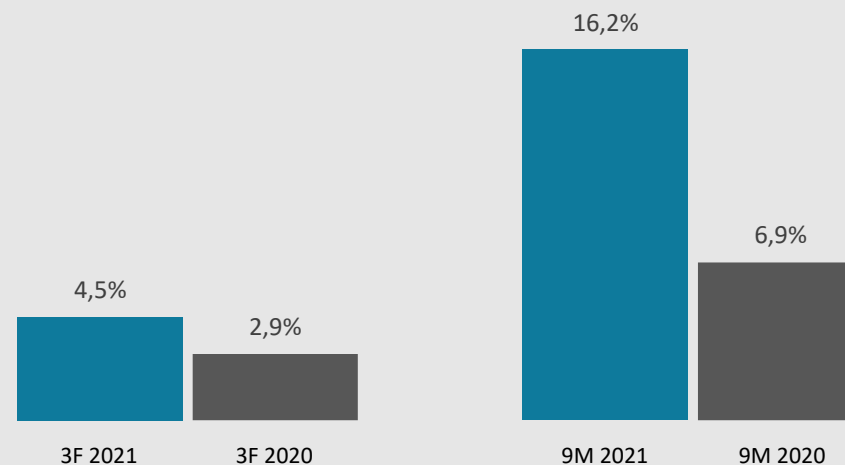


- Sterkur fjórðungur í fjárfestingum með 4,5% nafnávöxtun
- Stærstur hluti fjárfestingartekna kemur frá hlutabréfum eða 1,7 ma.kr. af 2,0 ma.kr. í heild
- Skráð hlutabréf skila um 1 ma.kr. eða 8,1% nafnávöxtun. Þar af skýra Brim, Arion banki og Kaldalón stærstan hluta.
- Óskráð hlutabréf hækka um 15,5%. Mest telja virðishækkanir á eignarhlutum í Controlant og Bláa lóninu

Samsetning fjárfestingareigna



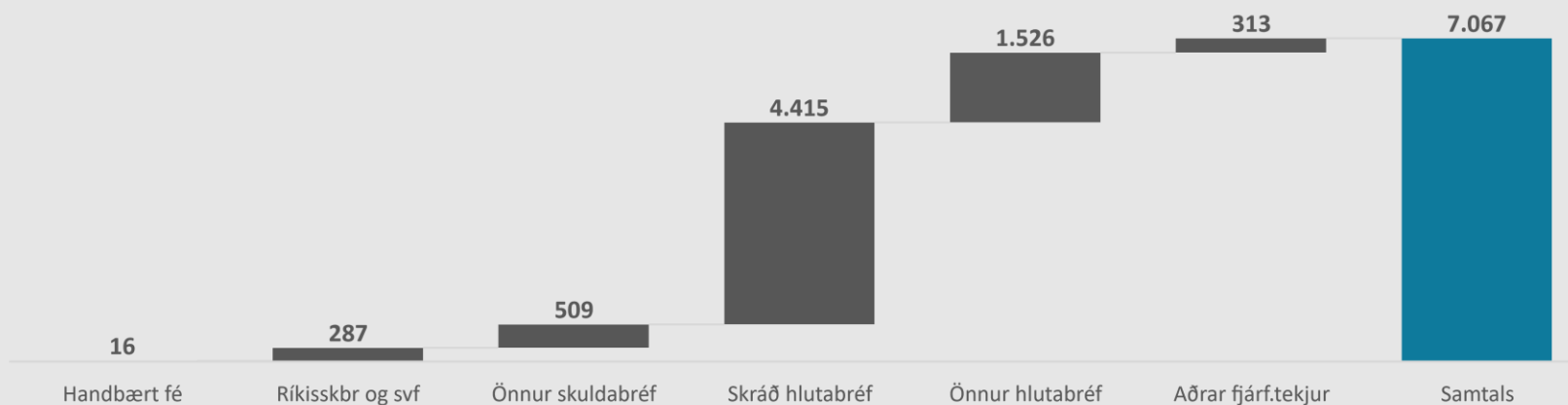
Ávöxtun fjárfestingareigna



Fjárfestingartekjur og ávöxtun 9M

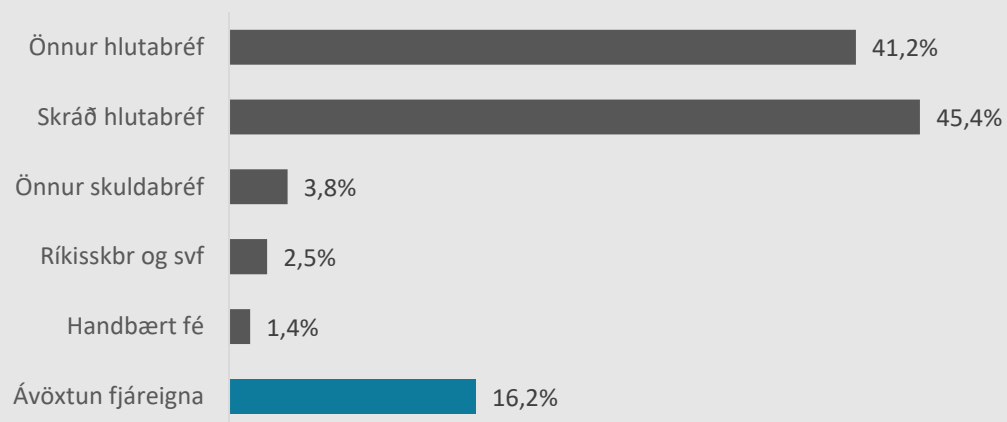


Fjárfestingartekjur 9M 2021 í m.kr.

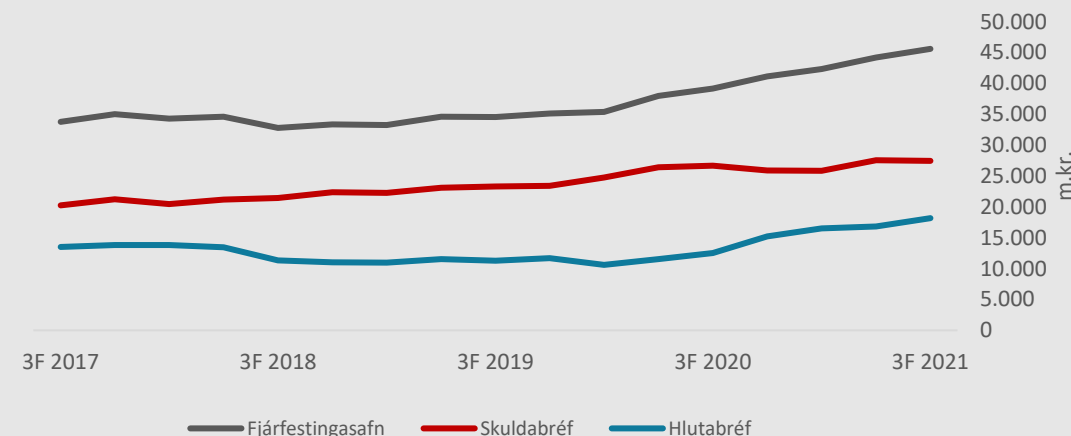


- Ávöxtun fjáreigna 16,2% fyrstu 9 mánuði ársins
- Skráð hlutabréf skýra stærstan hluta með 45,4% ávöxtun og 4,4 ma.kr.
- Afkoma óskráðra hlutabréfa er 1,5 ma.kr. eða 41,2% ávöxtun
- Skuldabréf skila um 900 m.kr. þar af önnur skuldabréf með stærstan hluta
- Fjárfestingareignir telja 46 ma.kr. í lok fjórðungs

Ávöxtun eignaflokka 9M 2021



Stærð fjárfestingareigna í m.kr.

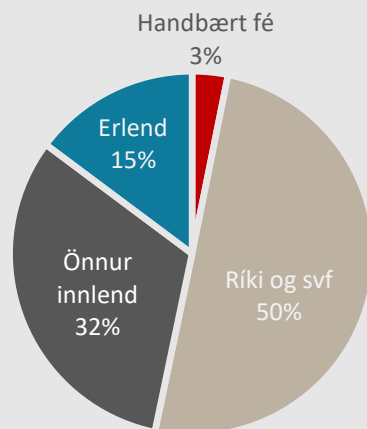


Fjárfestingareignir

VÍS

Skuldabréf og handbært fé 28 ma.kr.

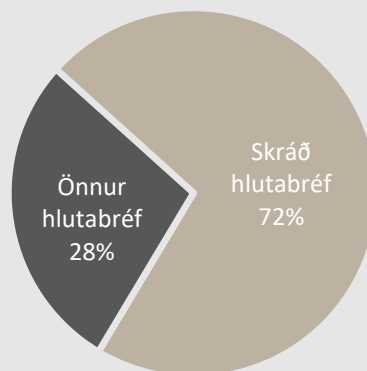
- Meðallíftími 3,4 ár (3,2 ár 2F)
- Verðtryggingarlutfall innlends skuldabréfasafns 48% (42% 2F)
- Erlend skuldabréf varin fyrir gjaldeyrisáhættu



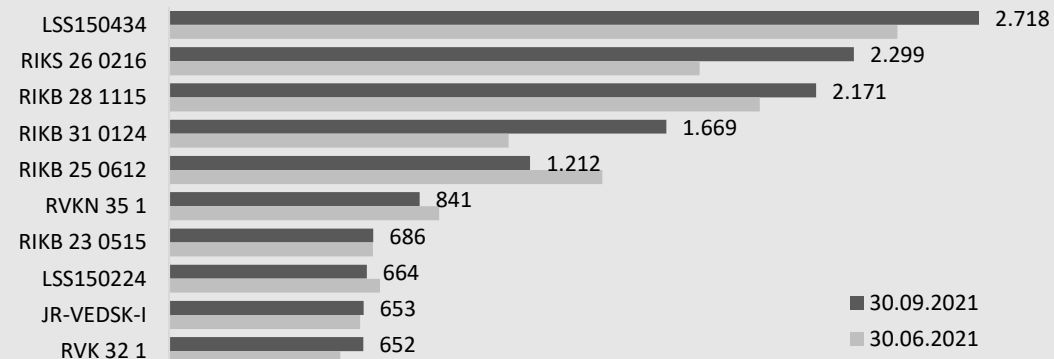
Hlutabréf 18 ma.kr.

5 stærstu óskráðu eignir

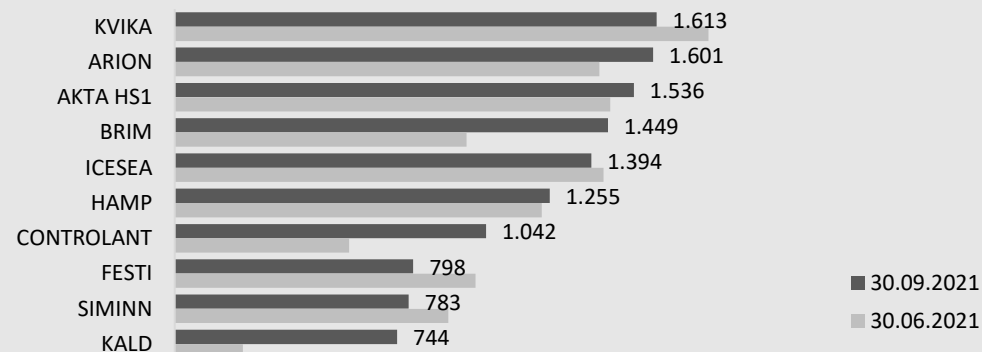
Controlant	1.042 m.kr.
Coripharma	718 m.kr.
Hvatning	620 m.kr.
Kerecis	442 m.kr.
Ölgerðin	332 m.kr.



10 stærstu skuldabréfaeignir í m.kr.

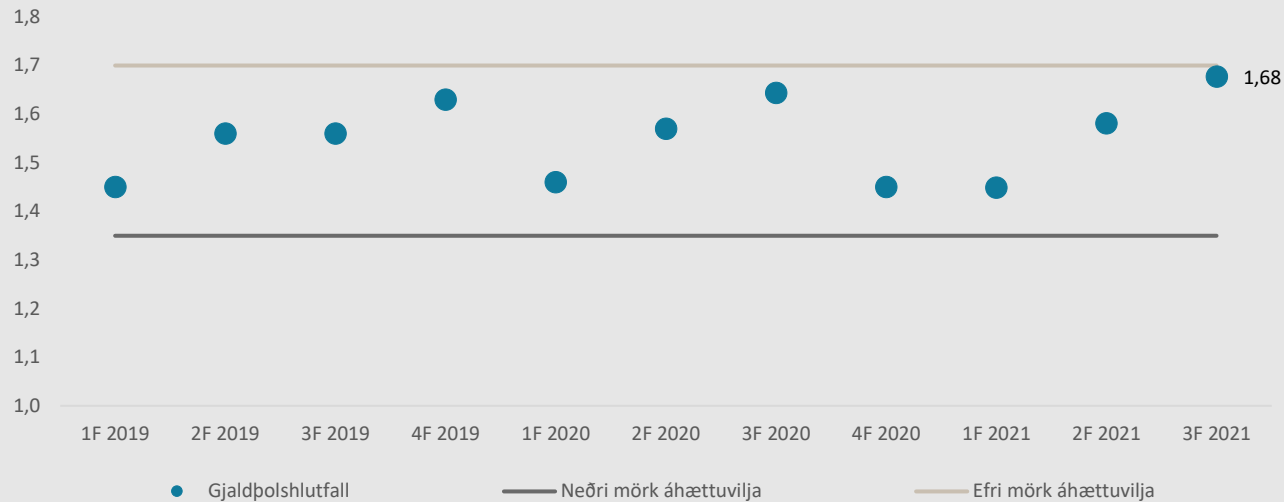


10 stærstu hlutabréfaeignir í m.kr.



Fjárfestingareignir **46 milljarðar kr.**

Gjaldþolshlutfall




- **Gjaldþol eykst** í samræmi við hagnað
- **Markaðsáhætta eykst** vegna hækkunar á hlutabréfum og hækkunar vaxta
- **Mótaðilaáhætta** lækkar vegna árstíðabundinnar lækkunar viðskiptakrafna
- **Gjaldþolshlutfall** 1,60 að teknu tilliti til fyrirhugaðra endurkaupa

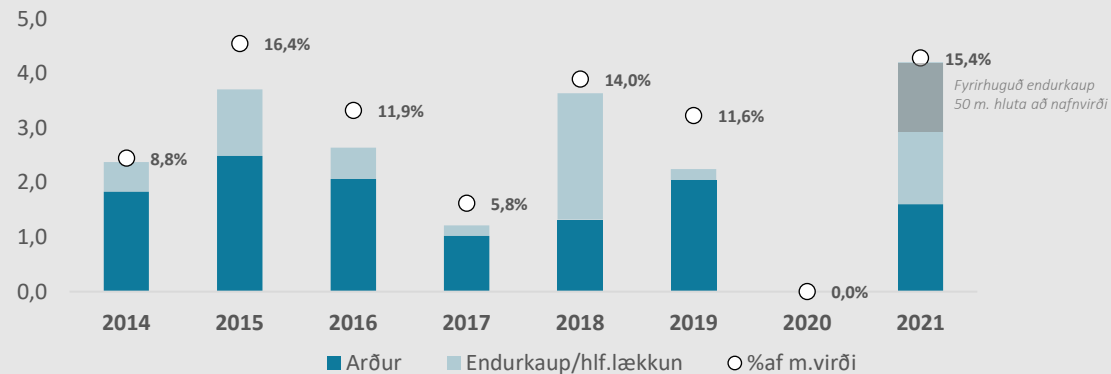
Breyting á gjaldþoli



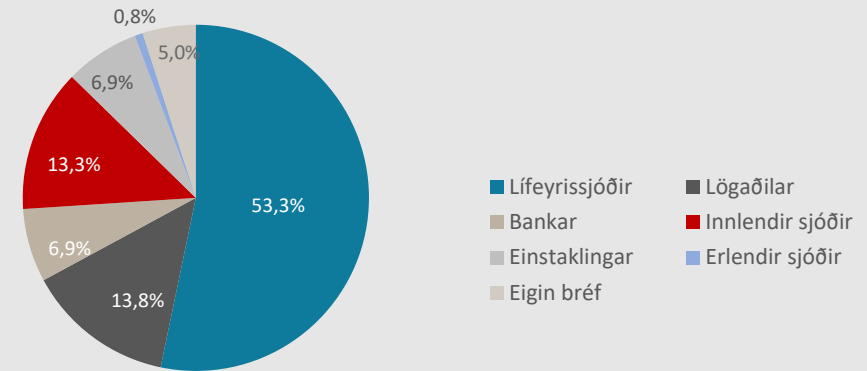
Breyting á gjaldþolskröfu



Greiðslur til hluthafa í ma.kr.



Hluthafar 20.10.2021



Gengispróun frá skráningu*



*með arði til 15.10.21

10 stærstu hluthafar 20.10.2021

Lífeyrissjóður verslunarmanna	8,9%
Gildi lífeyrissjóður	8,0%
Frjálsi lífeyrissjóðurinn	7,7%
Lífeyrissj.starfsm.rík. A-deild	6,8%
Sjávarsýn ehf.	5,3%
Vátryggingafélag Íslands hf.	5,0%
Stapi lífeyrissjóður	4,5%
Arion banki hf.	4,3%
Birta lífeyrissjóður	4,1%
Brú Lífeyrissjóður starfs sveit	3,6%

Sjálfbærni sem leiðarljós

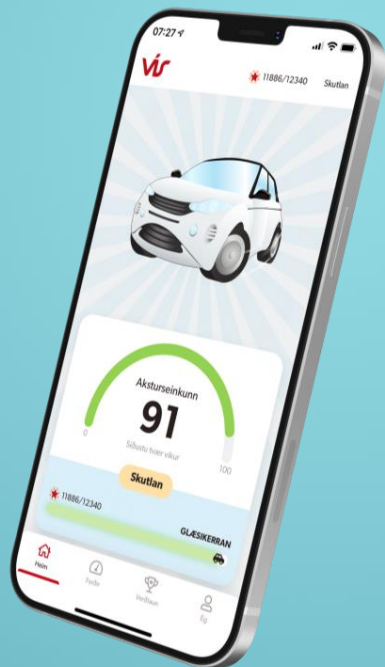
Kolefnisjöfnum reksturinn



Áfangasigur –
enginn launamunur



Meirihluti ökumanna í Ökuvísi
hefur stórbætt akstur sinn



Látum
öryggið passa



vír

Jafnrétti er ákvörðun

VÍS

Á árinu 2021 höfum við náð þeim mikilvæga áfanga að nú **mælist enginn launamunur milli kynjanna**



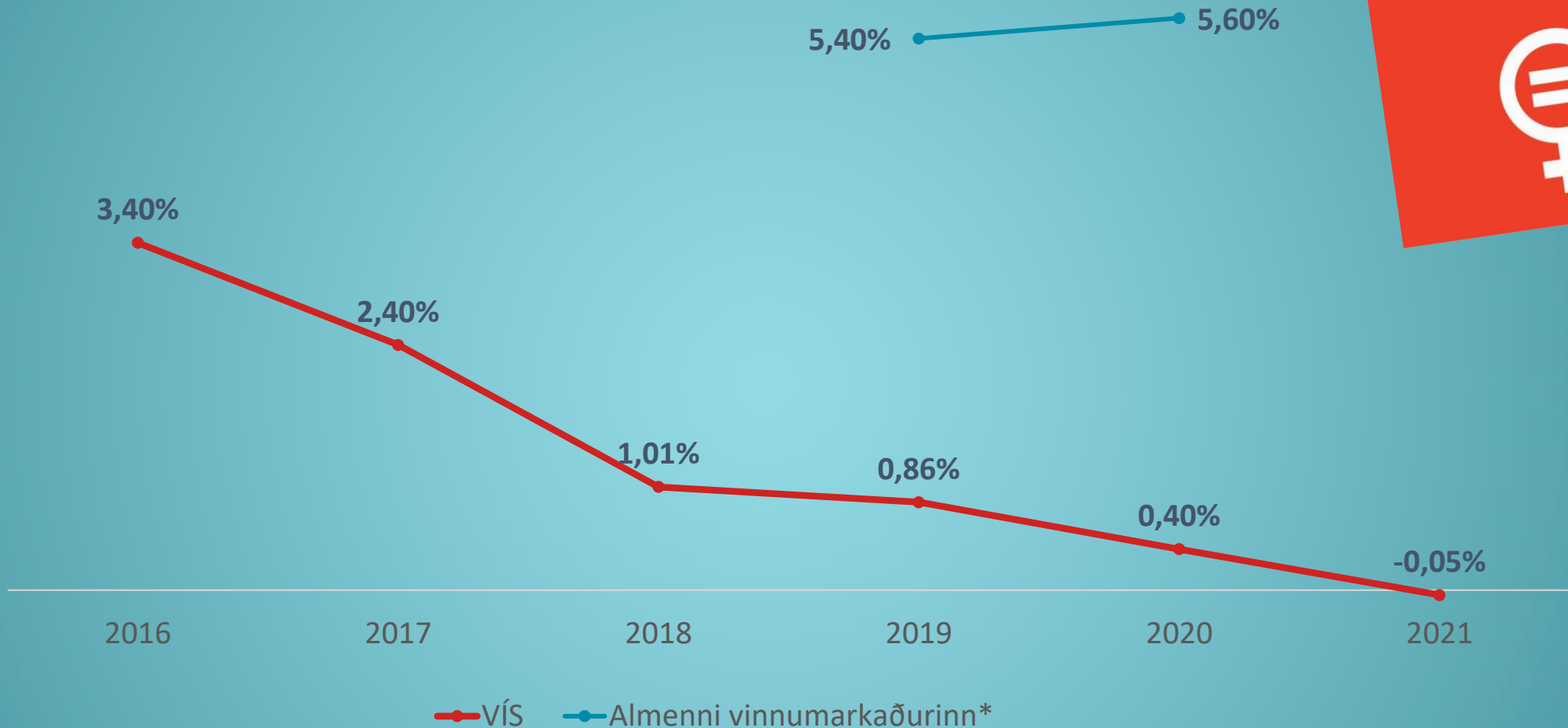
Jafnréttissigrar



Allt frá því VÍS setti jafnréttismálin á oddinn fyrir tæpum 20 árum hefur hver áfangasigurinn unnist.

Þetta er því afrakstur ásetnings um að útrýma launamun milli kynjanna.

Við höfum útrýmt launamun kynjanna



The logo for VÍS, consisting of the letters 'VÍS' in a white, stylized font on a red square background.

- **Betri** líf- og sjúkdómatryggingar
- **Sjálfvirkt ferli** og áhættumat
- **Gagnsæi** í verðlagningu
- **Betri upplifun** viðskiptavina
- Tekur nú **nokkrar mínútur að koma í viðskipti** í stað daga

A large smartphone is shown in the foreground, displaying a mobile application interface. The screen shows a red banner with white text, a photo of a woman, and a list of services. The background of the image shows a man with pink hair and a red bandana smiling while looking at his phone in a kitchen setting.

Betri líf- og sjúkdómatryggingar

Ég var að ganga frá þvottinum og líftryggingunni

Fá tilboð →

Hér getur þú farið í gegnum allt ferlið rafrænt.

Tilkyn

Segðu okkur

Aðstoð

Netspjall

Þau getur verið hjálpsamir saman.

/ Einfaldlega **betri tryggingar**

Ökuvísir

Margir viðskiptavinna okkar borga lægra verð einfaldlega vegna þess að þeir keyra betur.

Kaskótrygging

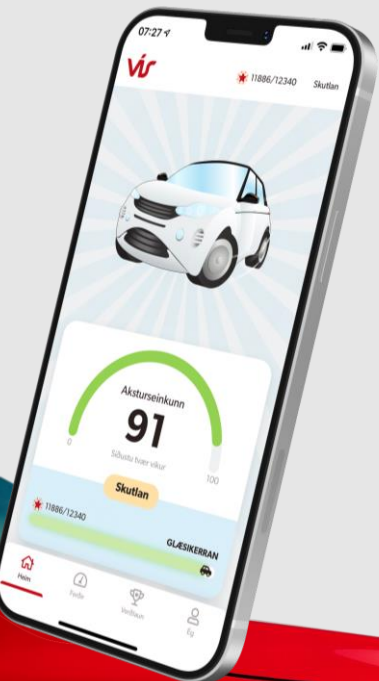
Við teljum okkur bjóða upp á bestu kaskótryggingu sem völ er á hér á landi – því hún er með víðtækustu verndina.

Eignatryggingar

Eigin áhætta í eignatryggingum er lægri hjá okkur en þekktist annars staðar. Svo er ekkert hámark í glertryggingunni.

Líf- og sjúkdómatryggingar

Við höfum stýtt og stórbætt kaupferli líf- og sjúkdómatrygginga. Við höfum einnig stórbætt sjálfar tryggingarnar.




/ Horfur ársins

Félagið telur að samsett hlutfall ársins 2021 verði á bilinu **97-99%**

- Farið verður yfir samsett hlutfall hvers ársfjórðungs í uppgjörum félagsins ásamt stöðu og horfum í rekstri félagsins.
- Félagið mun tilkynna ef breytingar verða á horfum ársins um samsett hlutfall, s.s. vegna stórra tjóna eða annars sem hefur umtalsverð áhrif á rekstur félagsins, svo að verðmótandi teljist fyrir hlutabréf félagsins.

Langtímamarkmið félagsins
Samsett hlutfall ekki hærra en **95%**
Arðsemi eigin fjár að lágmarki **15%**

The logo for VÍS, consisting of the letters 'VÍS' in white on a red square background.

/ Fyrirvari

Upplýsingar í þessari kynningu byggja á heimildum sem VÍS telur áreiðanlegar á hverjum tíma, en ekki er hægt að tryggja að þær séu óskeikular.


Allar upplýsingar í kynningu þessari eru eign VÍS. Upplýsingar sem í henni eru eða kynninguna alla er óheimilt að afrita, breyta eða dreifa á nokkurn hátt, hvorki að hluta til né öllu.

Kynning þessi er eingöngu hugsuð til upplýsingagjafar en ekki sem hluti af eða grunnur ákvarðanatöku þeirra aðila sem fá hana í hendur. Viðtakendur eiga ekki á nokkurn hátt að túlka innihald kynningarinnar sem loforð eða leiðbeiningar.

VÍS ber ekki á nokkurn hátt að veita viðtakendum kynningarinnar frekari upplýsingar um félagið eða gera breytingar eða leiðréttingar á henni ef upplýsingar sem liggja til grundvallar breytast.

Framtíðarhorfur félagsins eru háðar fjölda áhættu- og óvissupátta sem getur þýtt að raunverulegur árangur í framtíðinni verði umtalsvert frábrugðinn því sem greint er frá í kynningu þessari. Ytri þættir á borð við framboð á fjármagni, gildistaka laga, áhrif eftirlitsaðila ásamt öðru geta því haft veruleg áhrif. VÍS áréttar að viðtakendur kynningar þessarar eiga ekki að treysta á staðhæfingar kynningarinnar á síðari tímum þar sem þær eiga eingöngu við á þeim degi sem kynningin er gefin út. Allar yfirlýsingar um framtíðarhorfur félagsins eru fullgildar í heild sinni með tilliti til þessara fyrirvara.

Með móttöku kynningar þessarar staðfestir viðkomandi að hann sé bundinn framangreindum fyrirvörum og takmörkunum.

The logo for VÍS, consisting of the letters 'VÍS' in a white, stylized font on a red rectangular background. The 'V' and 'S' are connected, and the 'I' is a simple vertical bar. The 'Ó' is a stylized 'O' with a dot above it.



Þar sem **tryggingar**
snúast um **fólk**