




Fjárfestakynning


4F - 2020

26. febrúar 2021




Helstu **tíðindi**

vís



Besti árangur í fjárfestingum frá skráningu

- **Fjárfestingatekjur** á árinu voru **5,3** ma.kr. – eða 14,0% nafnávöxtun
- **Fjárfestingatekjur** í 4F voru 2,7 ma.kr. – eða 6,8% nafnávöxtun
- Fjárfestingasafn félagsins rúmir **41 milljarður** kr. í lok árs



Endurmat á tjónaskuld

- **Samsett hlutfall** ársins er 109,8%
- **Aðferðafræði** við tryggingafræðilegan útreikning á tjónaskuld aðlöguð
- Töluverð áhrif á **niðurstöðu ársins**
- Tap ársins af **útleiddum erlendum endurtryggingum** um 350 milljónir króna



Breytum því hvernig tryggingar virka

- **Ökuvísir** er byltingarkennd nýjung
- **Fækkum** bíslýsum á Íslandi
- **Betri akstur**, lægra verð
- Ökuvísir kemur á markað í **næstu viku**

Lykiltölur – 4F 2020



lögjöld

5.562 m.kr.

4F 2019 || 6.077 m.kr

Afkoma

1.813 m.kr.

4F 2019 || 729 m.kr

Samsett hlutfall

115,3%

4F 2019 || 97,4%*

Ávöxtun fjáreigna

6,8%

4F 2019 || 2,8%

Arðsemi eigin fjár

11,3%

4F 2019 || 4,9%

Gjaldþolshlutfall

1,64**

4F 2019 || 1,63

*Samsett hlutfall 2019 er aðlagð skv. leiðbeinandi tilmælum Fjármálaeftirlits Seðlabanka Íslands nr. 1/2020.

**Fyrir væntar arðgreiðslur og endurkaup



Lykiltölur – 12M 2020



Iðgjöld

22.496 m.kr.

12M 2019 || 23.351 m.kr

Afkoma

1.798 m.kr.

12M 2019 || 2.527 m.kr

Samsett hlutfall

109,8%

12M 2019 || 97.5%*

Ávöxtun fjáreigna

14,0%

12M 2019 || 10,3%

Arðsemi eigin fjár

12,0%

12M 2019 || 17,2%

Gjaldþolshlutfall

1,45**

12M 2019 || 1,63

*Samsett hlutfall 2019 er aðlagð skv. leiðbeinandi tilmælum Fjármálaeftirlits Seðlabanka Íslands nr. 1/2020.

**1,45 er m.v. væntar arðgreiðslur og endurkaup



Rekstrarreikningur



	4F 2020	4F 2019	Br.	Br. %	12M 2020	12M 2019	Br.	Br. %
Iðgjöld tímabilsins	5.562	6.077	-514	-8,5%	22.496	23.351	-855	-3,7%
Hluti endurtryggjenda	-195	-168	-27	16,4%	-742	-797	55	-6,9%
Eigin iðgjöld	5.367	5.909	-542	-9,2%	21.754	22.554	-800	-3,5%
Fjárfestingatekjur	2.724	987	1.737	175,9%	5.284	3.551	1.734	48,8%
Aðrar tekjur	19	25	-5	-21,7%	65	97	-32	-32,8%
Heildartekjur	8.110	6.921	1.190	17,2%	27.104	26.202	902	3,4%
Tjón tímabilsins	-4.995	-4.761	-233	4,9%	-19.261	-17.576	-1.684	9,6%
Hluti endurtryggjenda	112	142	-30	-21,2%	291	569	-277	-48,8%
Eigin tjón	-4.882	-4.619	-263	5,7%	-18.969	-17.008	-1.962	11,5%
Tæknilegar vaxta- og gengisbreytingar váttryggingaskuldar	74	-125	199	-159,6%	-658	-405	-253	62,6%
Rekstrarkostnaður	-1.447	-1.274	-173	13,6%	-5.414	-5.531	118	-2,1%
Vaxtagjöld og virðisrýrnun viðsk.krafna	-153	-88	-65	73,6%	-447	-356	-91	25,7%
Heildargjöld	-6.407	-6.106	-301	4,9%	-25.488	-23.299	-2.188	9,4%
Hagnaður (tap) fyrir skatta	1.703	815	888	109,0%	1.616	2.902	-1.286	-44,3%
Skattar	110	-86	195	-228,0%	182	-375	557	-148,6%
Hagnaður (tap) tímabilsins	1.813	729	1.084	148,6%	1.798	2.527	-729	-28,9%
Tjóna- og endurtr.hlutfall	91,3%	78,8%			87,6%	76,2%		
Kostnaðarhlutfall	24,0%	18,6%			22,2%	21,3%		
Samsett hlutfall	115,3%	97,4%			109,8%	97,5%		
Arðsemi eigin fjár	11,3%	4,9%			12,0%	17,2%		
Ávöxtun fjáreigna	6,8%	2,8%			14,0%	10,3%		

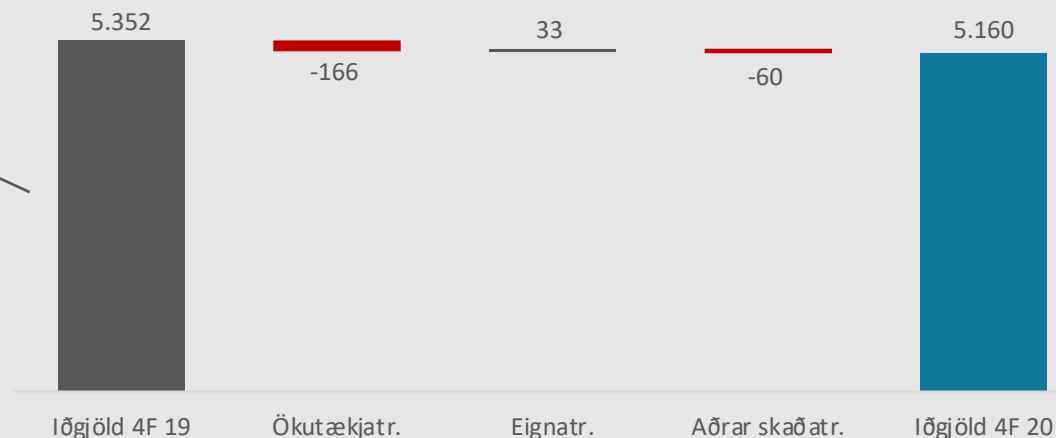
Próun iðgjalda fjórðungsins



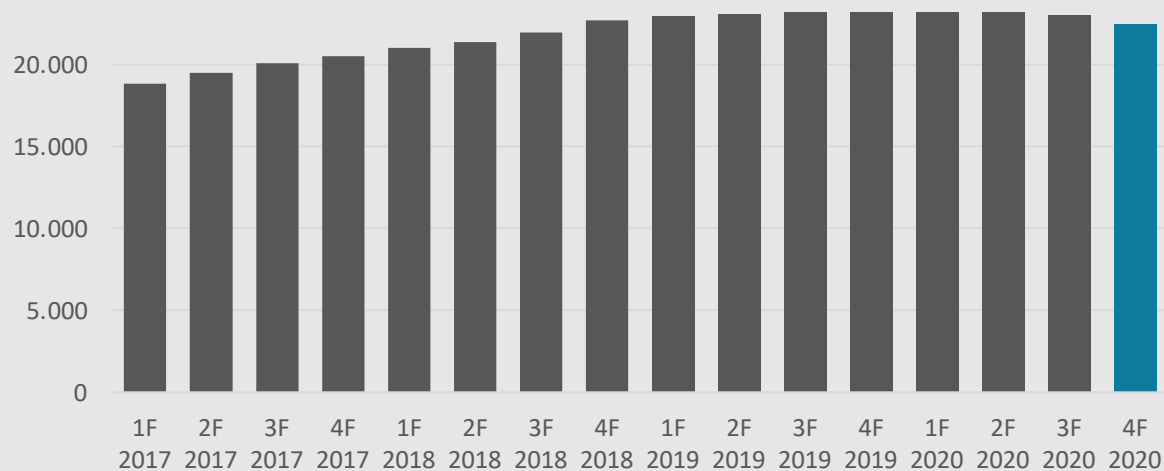
Iðgjöld

	4F 20	4F 19	4F 20 vs 19	4F 19 vs 18
Skaðatryggingar	5.160	5.352	-3,6%	2,4%
Líftryggingar	375	371	1,0%	8,6%
Aflögð starfsemi*	27	353	-92,3%	-8,9%
Samtals	5.562	6.077	-8,5%	2,0%

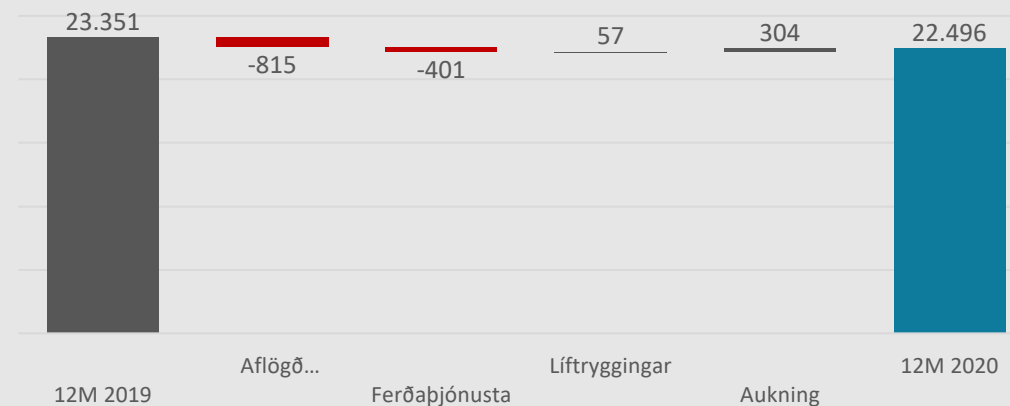
Próun iðgjalda í skaðatryggingum



Próun 12 mánaða iðgjalda í milljónum króna



Próun iðgjalda ársins

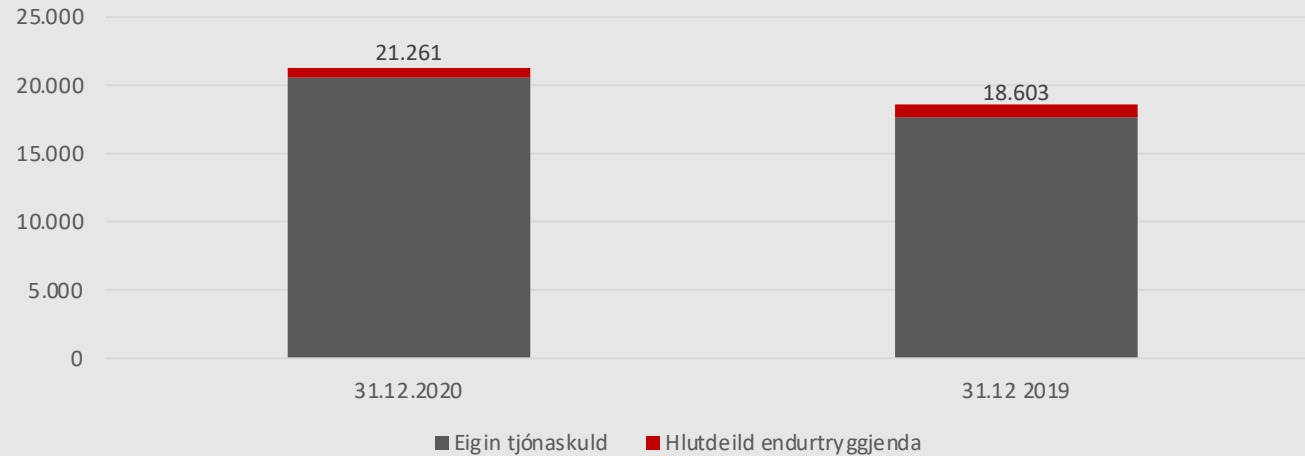


*Útleiðing erlendra endurtrygginga

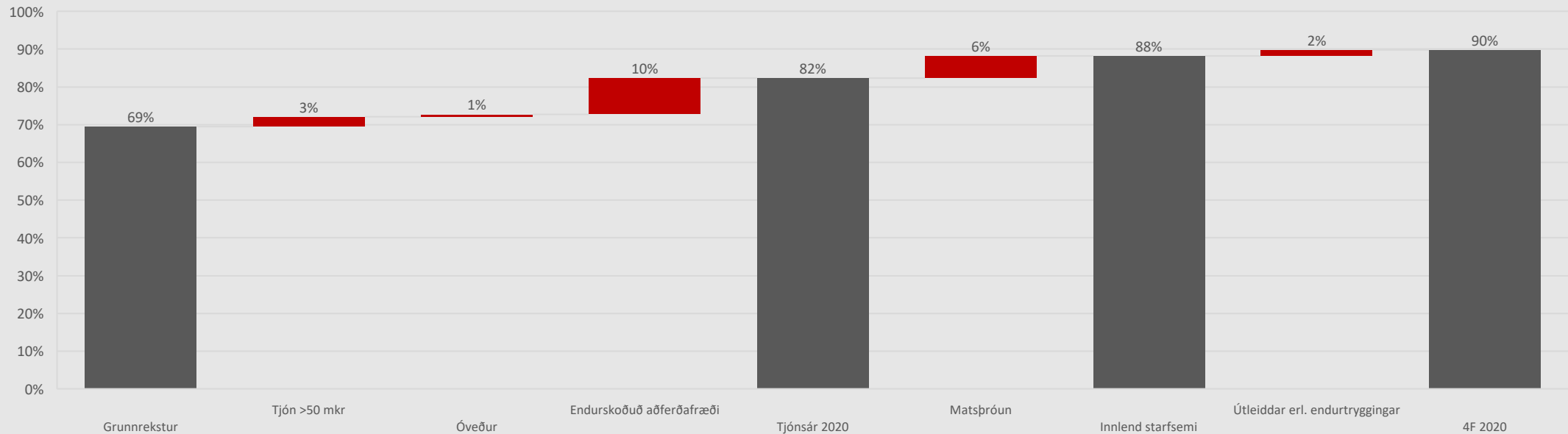
Próun tjóna fjórðungsins

VÍS

Tjónaskuld



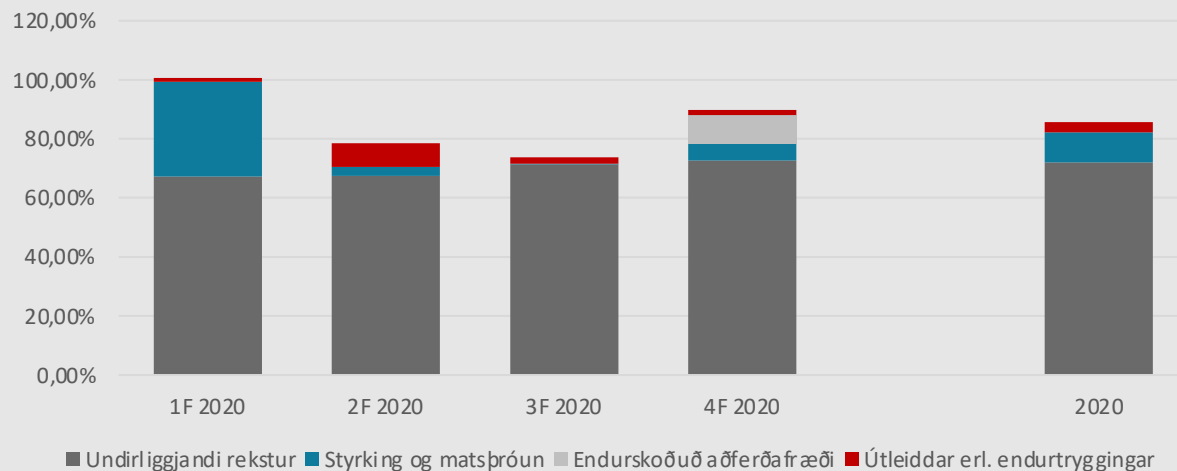
- **Tjónahlutfallið** í 4F var 90%
- **Einskiptisliðir** vegna endurskoðaðrar aðferðafræði
 - 10% vegna tjónsársins 2020
 - 6% vegna fyrri ára
- **Undirliggjandi tjónahlutfall** var 73% í 4F



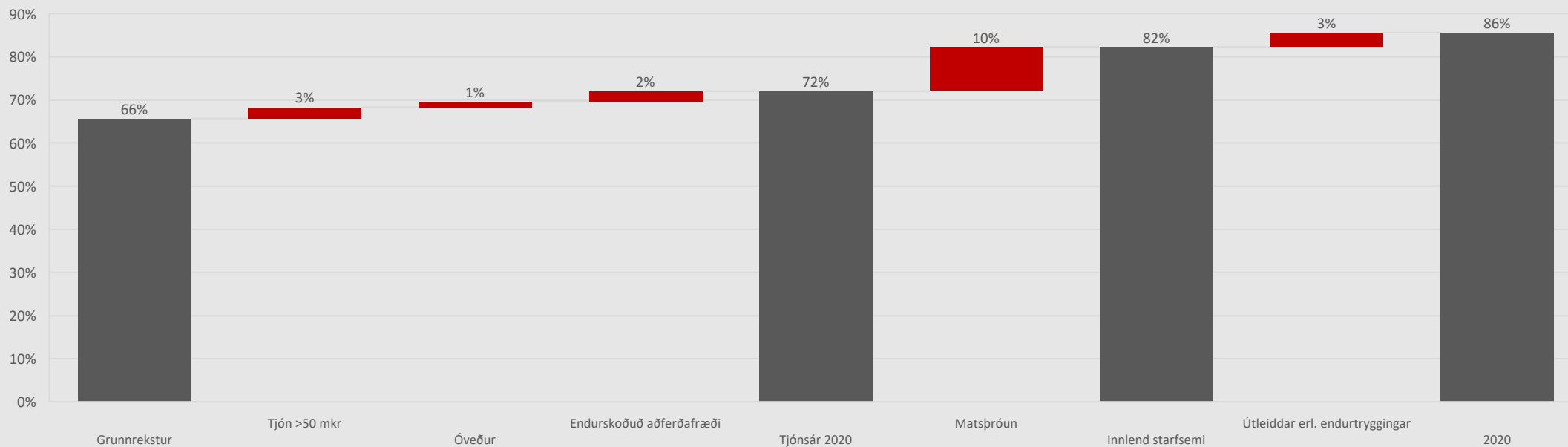
Próun tjóna ársins

VÍS

Tjónahlutfall



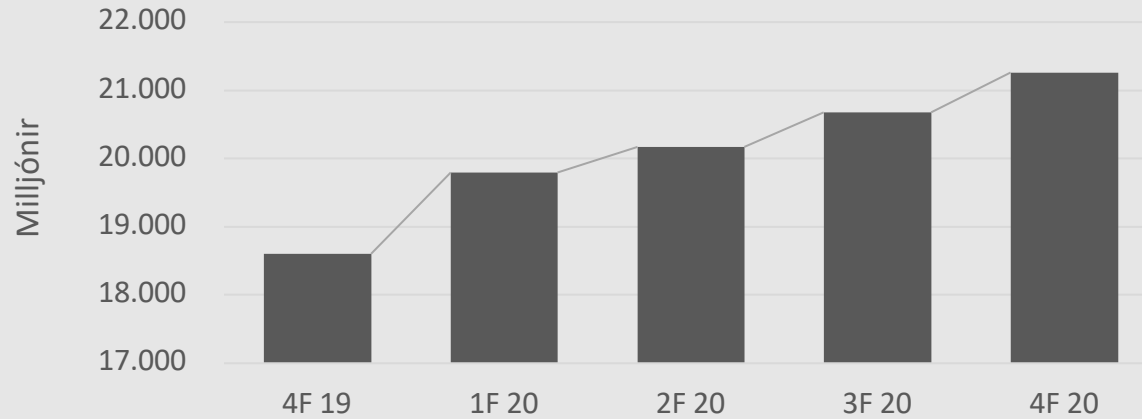
- **Tjónahlutfallið 86% fyrir 2020**
- Styrking tjónaskuldar, endurskoðun á aðferðafræði sem og útleidd erlend starfsemi hafði neikvæð áhrif á rekstrarniðurstöðu ársins
- Undirliggjandi tryggingarekstur **gekk vel** og tjónahlutfallið er 72%



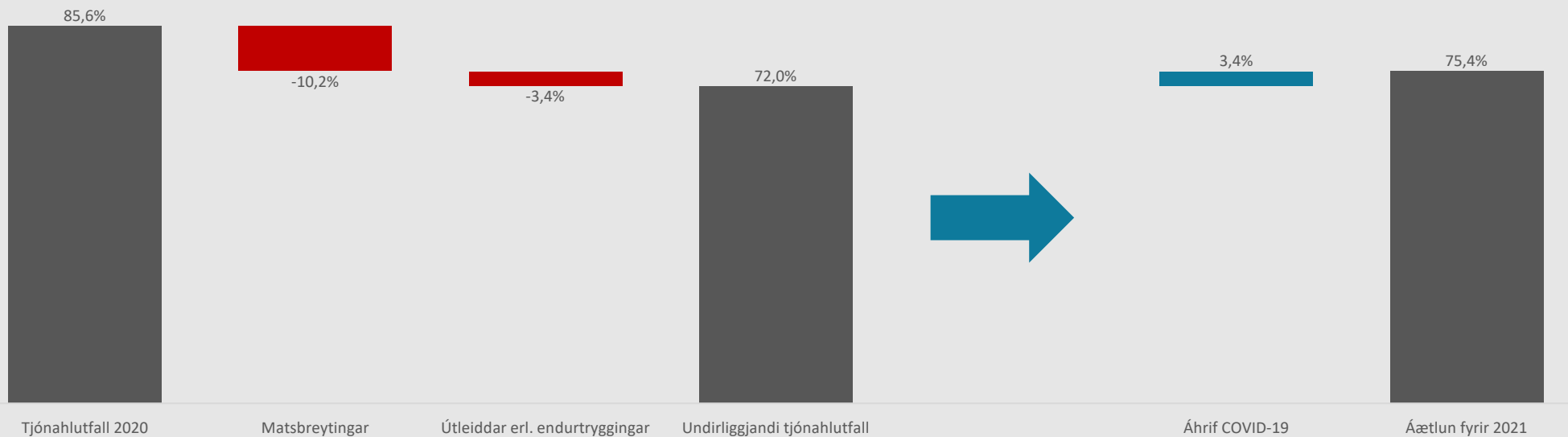
/ Lítum fram á við



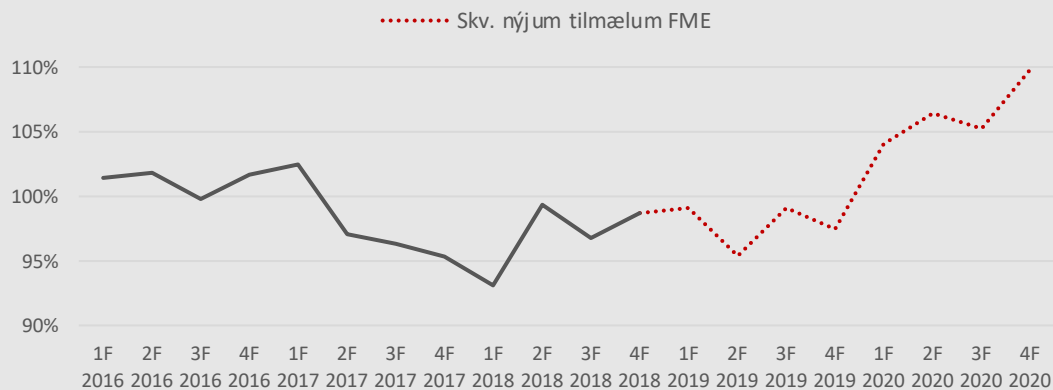
Tjónaskuld



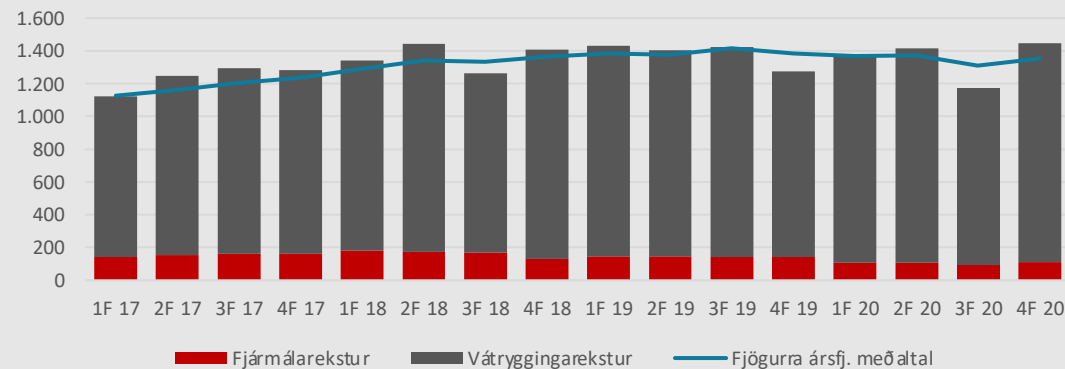
- Endurmat tjónaskuldarinnar á síðasta ári styrkti stoðir félagsins.
- Við gerum ráð fyrir því að tjónahlutfallið nái jafnvægi eftir því sem líður á faraldurinn.



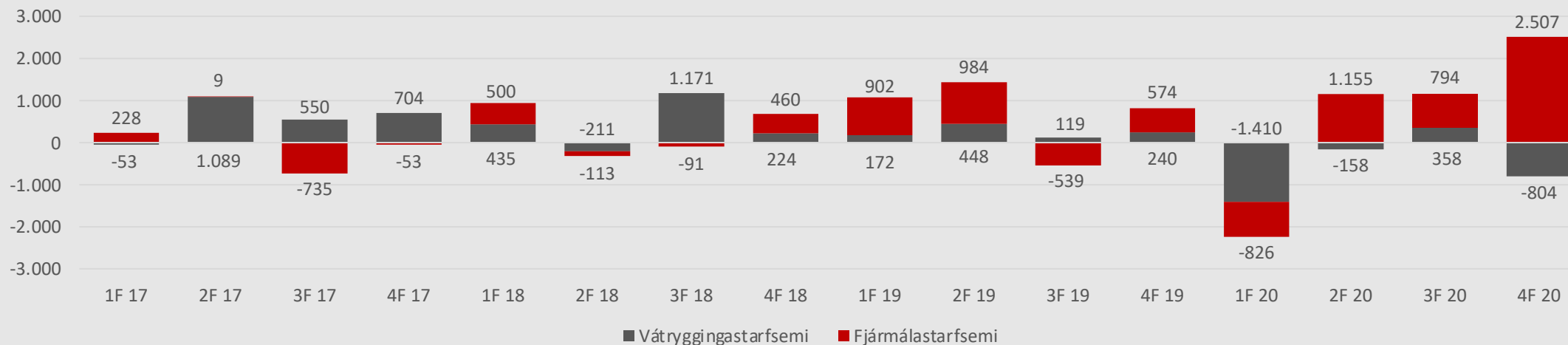
Samsett hlutfall síðustu 12 mánaða



Rekstrarkostnaður



Skipting hagnaðar eftir starfsemi

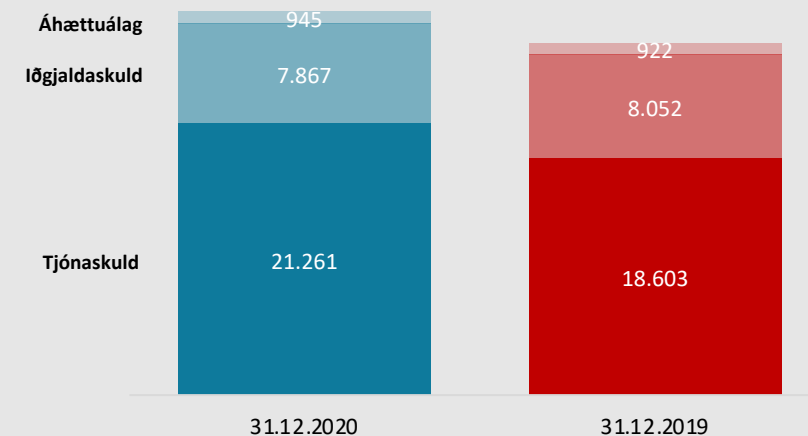


Efnahagsreikningur

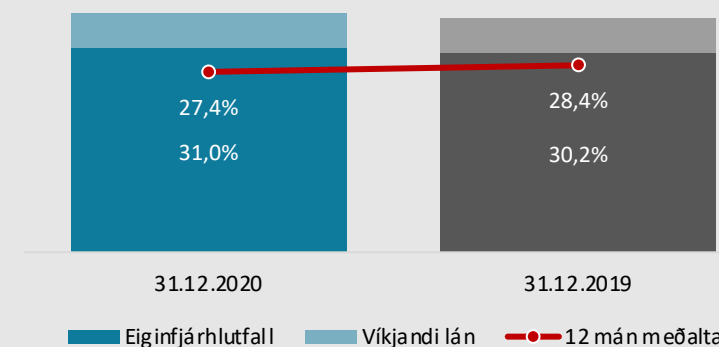


Eignir	31.12.2020	31.12.2019
Rekstrarfjármunir	606	670
Viðskiptavild og aðrar óefnislegar eignir	1.670	1.360
Húsaleigueign	798	899
Skatteign	36	0
Fjáreignir á gangvirði í gegnum rekstur	38.839	32.338
Skuldabréf og aðrar langtímakröfur	1.438	1.843
Fjárfestingar með fjárfestingaáhættu líftryggingataka	1.622	1.530
Viðskiptakröfur	6.496	7.424
Endurtryggingaeignir	887	1.074
Aðrar kröfur	795	1.286
Handbært fé	1.576	1.930
Eignir samtals	54.762	50.354
Eigið fé		
Hlutafé	1.894	1.894
Lögbundinn varasjóður	626	626
Bundið eigið fé	5.455	2.793
Óráðstafað eigið fé	9.017	9.881
Eigið fé samtals	16.992	15.194
Skuldir		
Víkjandi skuldabréf	2.889	2.788
Tekjuskattsskuldbinding	0	136
Húsaleiguskuld	831	917
Vátryggingaskuld	30.073	27.577
Líftryggingaskuld með fjárfestingaáhættu líftryggingataka	1.622	1.530
Viðskiptaskuldir og aðrar skuldir	2.355	2.212
Skuldir samtals	37.770	35.160
Eigið fé og skuldir samtals	54.762	50.354

Skipting vátryggingaskuldar



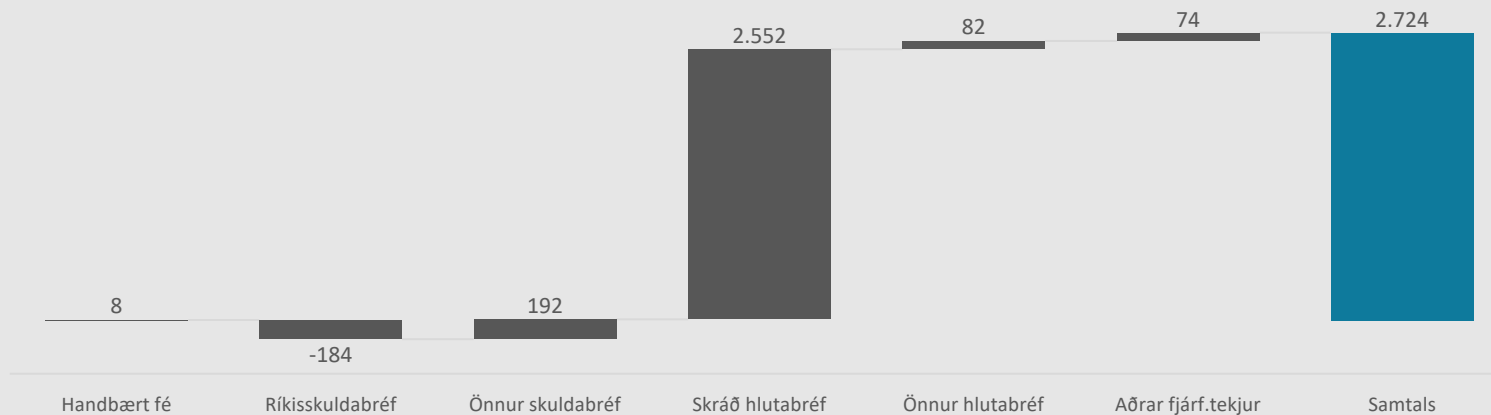
Eiginfjárlutfall



Fjárfestingatekjur og ávöxtun 4F

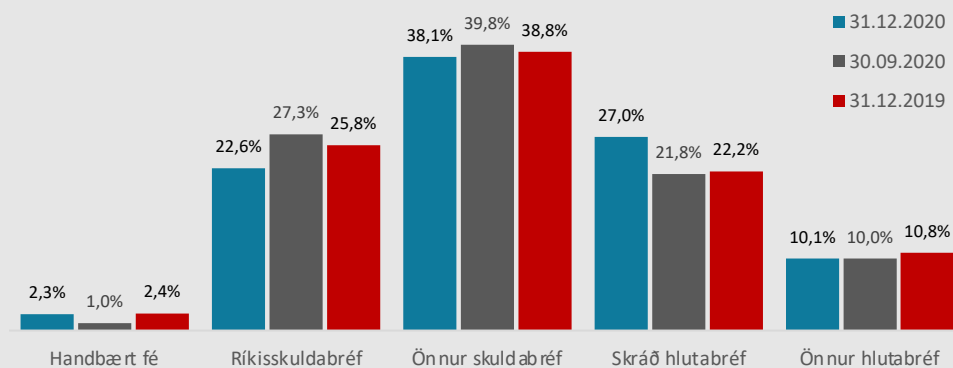


Fjárfestingatekjur 4F 2020 í m.kr.

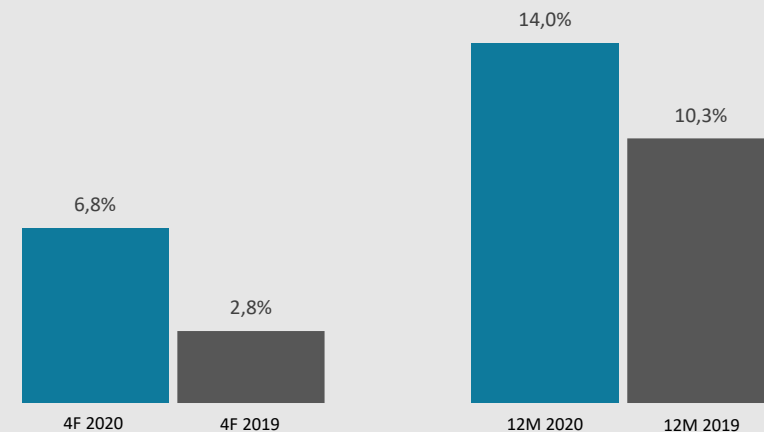


- Besti fjórðungur félagsins frá skráningu
- Skráð hlutabréf hækkuðu um 30%
- Erlendir skuldabréfasjóðir hafa jákvæð áhrif á afkomu á öðrum skuldabréfum.
- Litlar virðisbreytingar á óskráðum hlutabréfum
- Meðallíftími skuldabréfasafns 3,5 ár og verðtryggingarhlutfall innlands skuldabréfasafns var 42% við lok árs 2020.

Samsetning fjárfestingaeigna



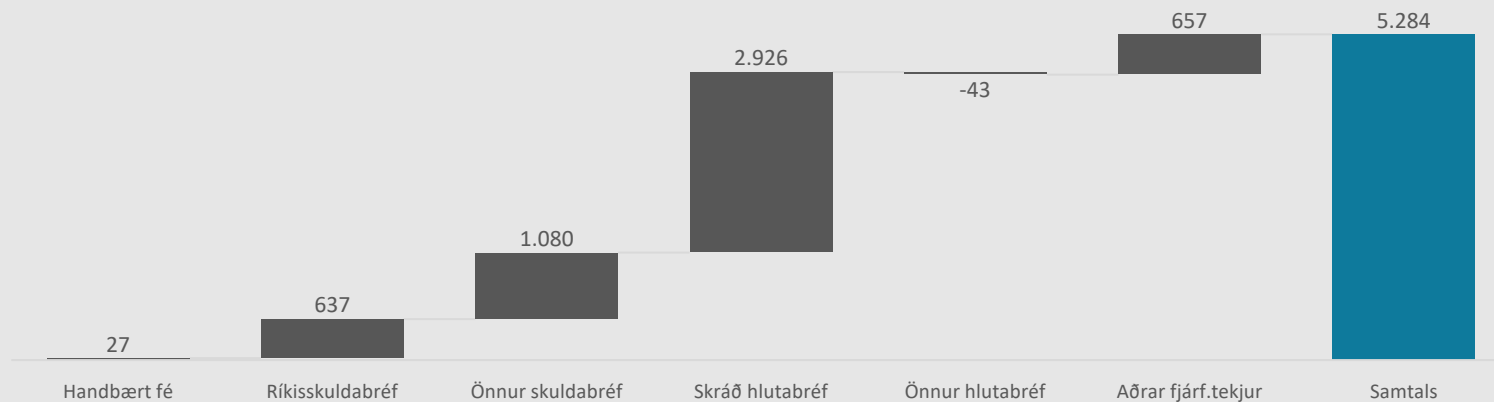
Ávöxtun fjárfestingaeigna



Fjárfestingatekjur og ávöxtun 2020

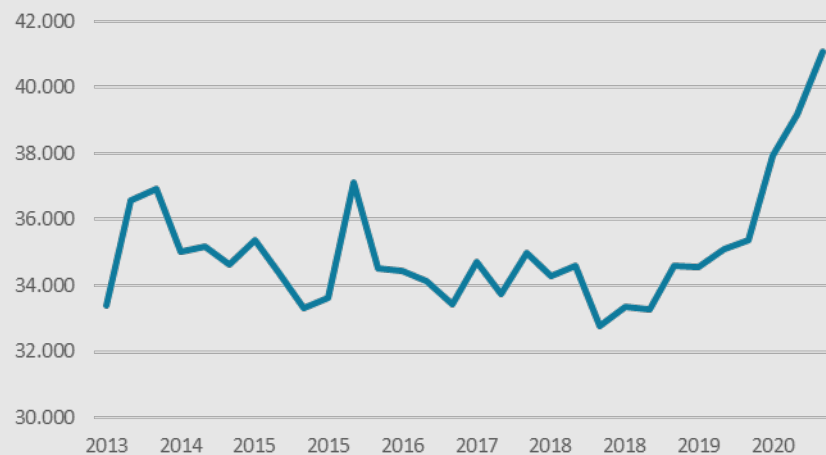


Fjárfestingatekjur árið 2020 í m.kr.

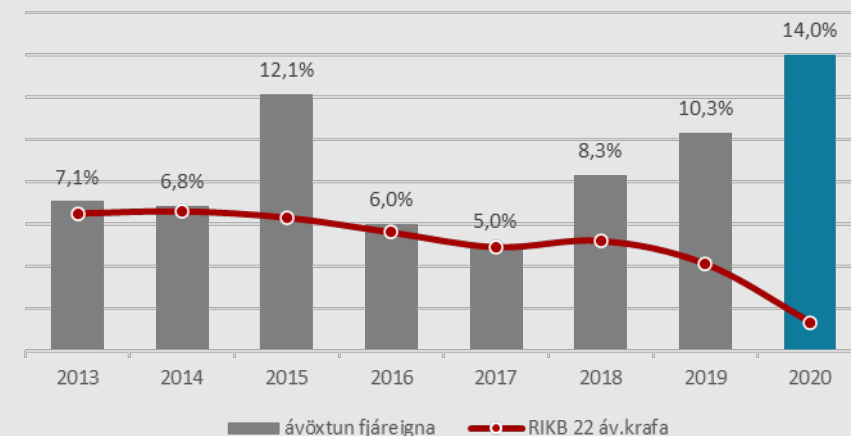


- **Hæsta** ávöxtun og fjárfestingatekjur frá skráningu félagsins
- **Skráð hlutabréf** skila hæstri afkomu eða **rúmlega 35%** nafnávöxtun yfir árið, 10% umfram vísitölu.
- **Erlendar fjárfestingar** nema um 10% af eignasafni félagsins. Mest telja erlendir skuldabréfasjóðir og „credit“ sjóðir sem flokkast með öðrum skuldabréfum
- **Gjaldeyrishætta** er varin að fullu í erlendum fjárfestingum

Stærð eignasafns í m.kr.



Nafnávöxtun fjáreigna frá skráningu

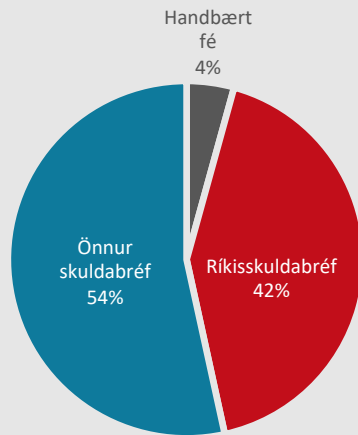


Fjárfestingaeignir

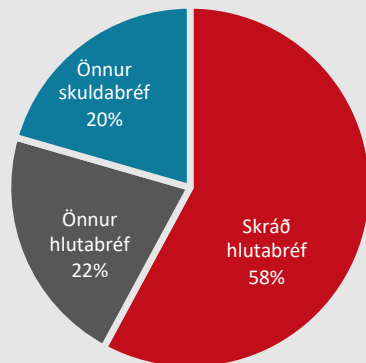


Fjárfestingaeignir **41 ma. króna**

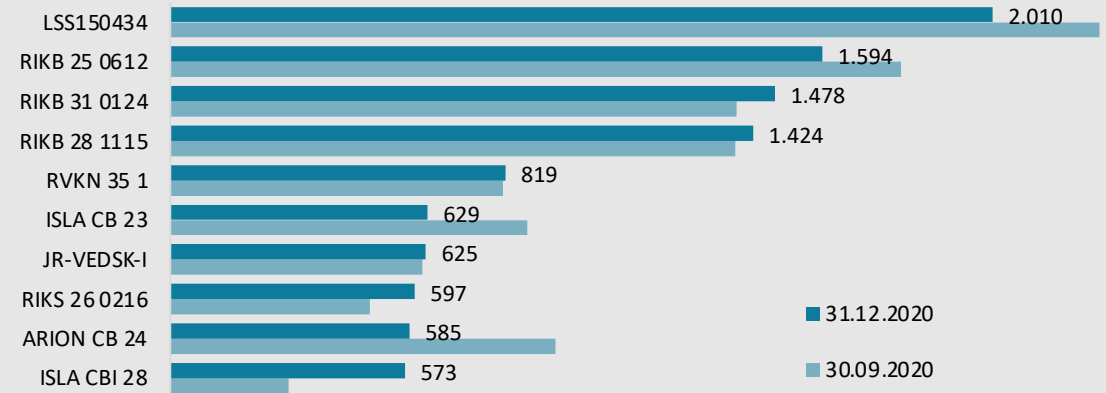
Eignir á móti **tjónaskuld**
22 ma.kr.



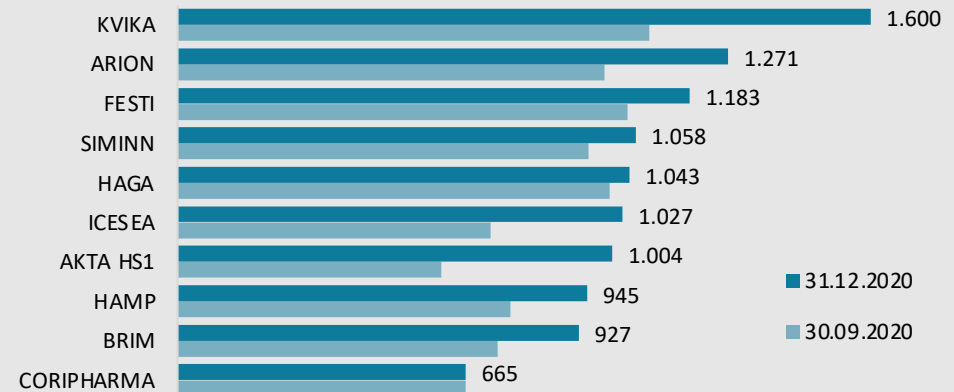
Eignir á móti **eigin fé**
19 ma.kr.



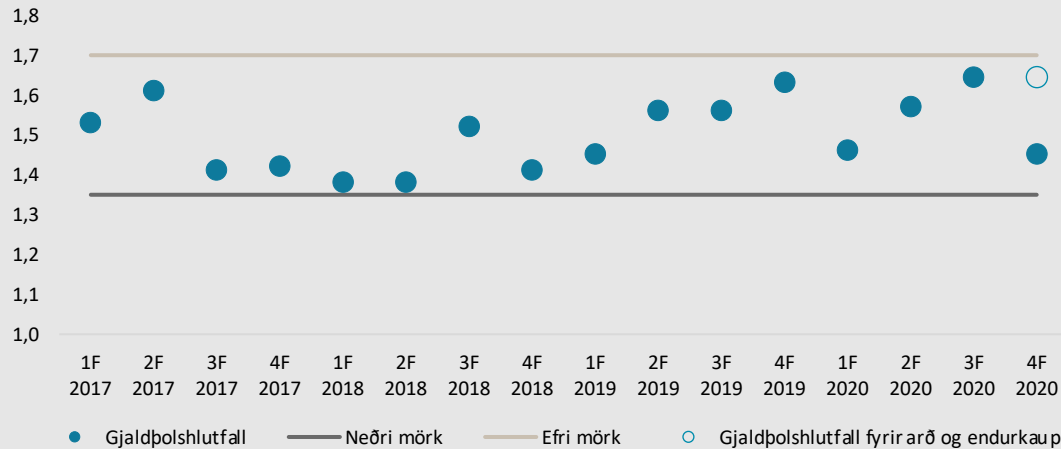
10 stærstu eignir **á móti tjónaskuld** í m.kr.



10 stærstu eignir **á móti eigin fé** í m.kr.

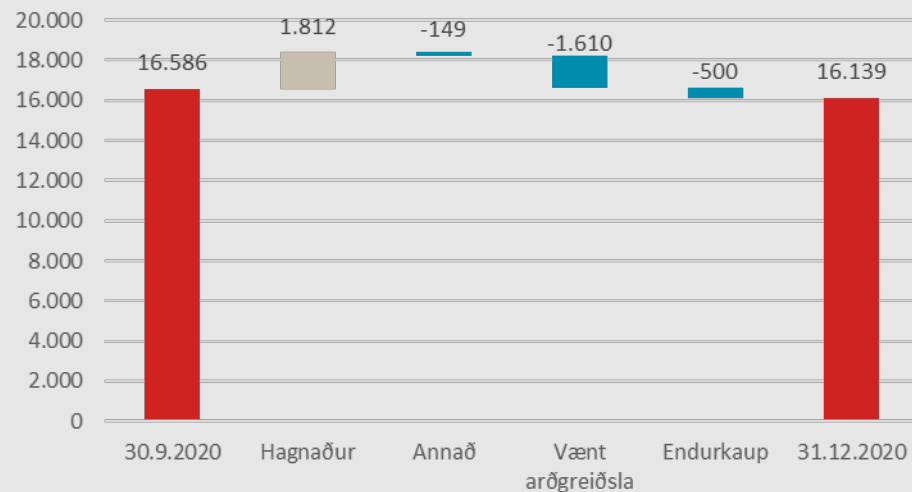


Gjaldþolshlutfall

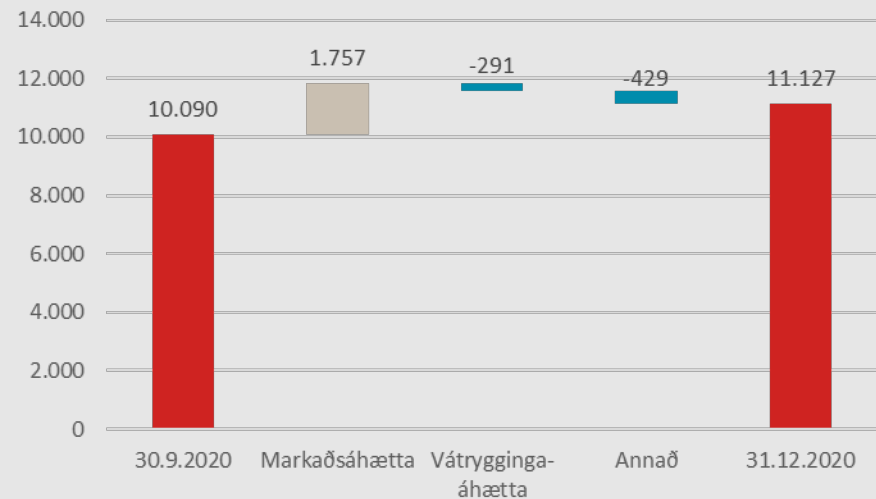


- **Gjaldþolshlutfall** er 1,64 en 1,45 m.v. vænta arðgreiðslu og endurkaup
- **Markaðsáhætta eykst** vegna hækkunar á hlutabréfum og *symmetric adjustment*
- **Fjölþættingaráhrif** lækka gjaldþolskröfu

Breyting á gjaldþoli

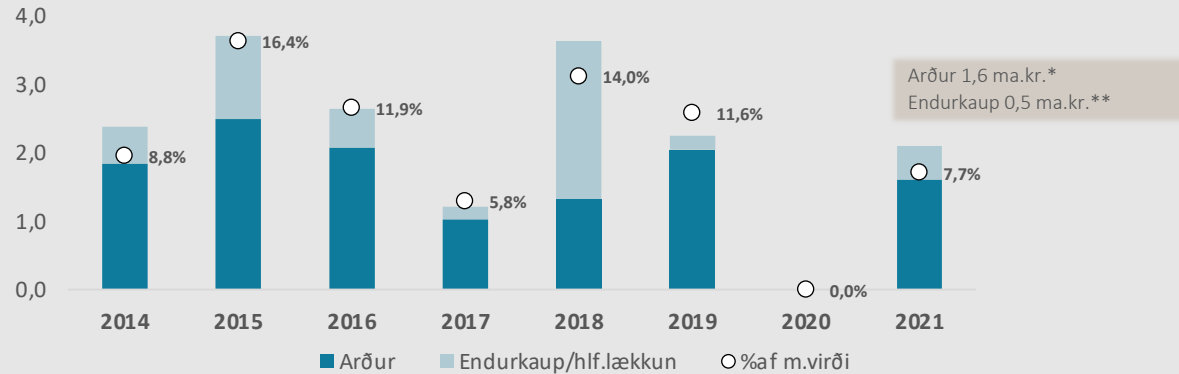


Breyting á gjaldþolskröfu

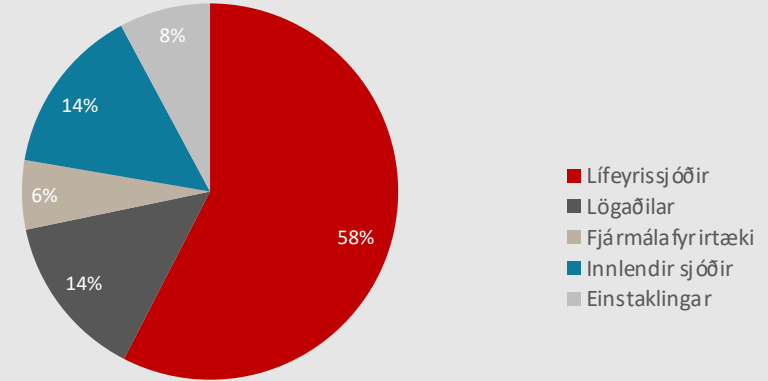




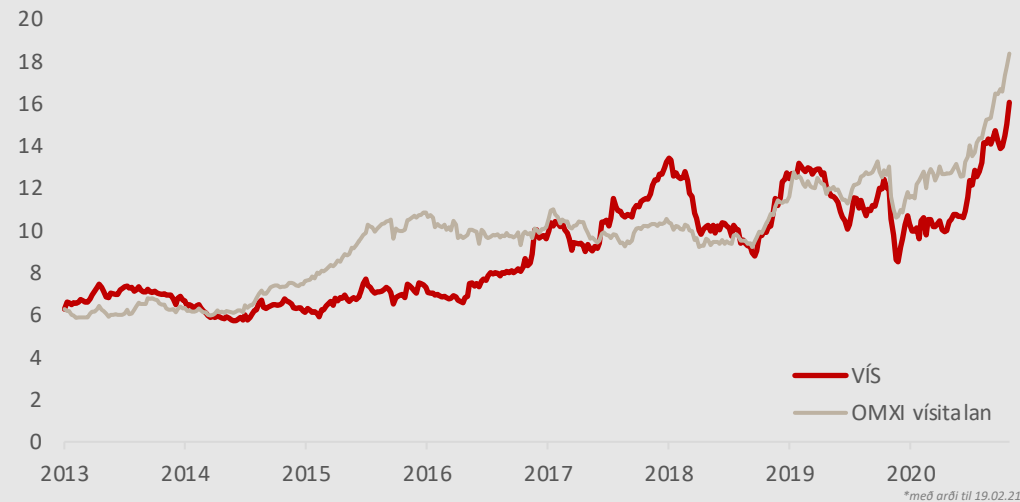
Greiðslur til hluthafa í ma.kr.



*Háð samþykki hluthafafundar
** Háð samþykki Fjármálaeftirliti Seðlabanka Íslands



Gengispróun frá skráningu*



10 stærstu hluthafar 18.02.2021

Lífeyrissjóður verslunarmanna	9,4%
Frjálsi lífeyrissjóðurinn	9,0%
Gildi - lífeyrissjóður	8,0%
Lífeyrissj.starfsm.rík. A-deild	6,6%
Sjávarsýn ehf.	5,8%
Stapi lífeyrissjóður	5,3%
Stefnir - ÍS 15	4,5%
Birta lífeyrissjóður	4,4%
Arion banki hf.	3,6%
Brú Lífeyrissjóður starfs sveit	3,6%

Spá 2021

Tjóna- og endurtryggingahlutfall	75,4%
Kostnaðarhlutfall	21,4%
Samsett hlutfall	96,8%
Hagnaður fyrir skatta	2.588
Ávöxtun fjáreigna	6,1%

Afkomuspá, sem birt var 29. janúar sl., gerir ráð fyrir því að samsett hlutfall fyrir árið 2021 verði 96,8%, ávöxtun fjáreigna verði 6,1% og hagnaður fyrir skatta 2.588 milljónir.

Fjárfestingastefna VÍS miðar að því að samsetning eigna hámarki ávöxtun miðað við þann áhættuvilja sem settur hefur verið. VÍS hefur skilgreint áhættuvilja félagsins út frá gjaldþolshlutfalli sem er á bilinu **1,35 – 1,70**.

Félagið tilkynnir, að öðru óbreyttu, sérstaklega ef frávik frá væntum hagnaði ársins 2021 fyrir skatta er umfram 300 milljónir króna.

Spáin verður uppfærð ársfjórðungslega, birt í afkomutilkynningum og kynnt í fjárfestakynningum félagsins.

Með hækkandi sól

vís

/ Fjárfestingar

- Árið fer vel af stað
 - Ávöxtun fjáreigna í janúar er 0,8%
- Áætluð endurkaup fyrir 500 milljónir kr.
- Tillaga að arðgreiðslu 1,6 milljarður kr.

/ Starfsemin

- Áhrifa COVID-19 gætir enn
- Samsett hlutfall í janúar er 103,8%
- Ekki búið að ákvarða bótaskyldu vegna vatnstjóns í HÍ
 - Áhrif á samsetta hlutfallið í janúar er 8%
- Ítrun stefnu og áherslur til næstu ára

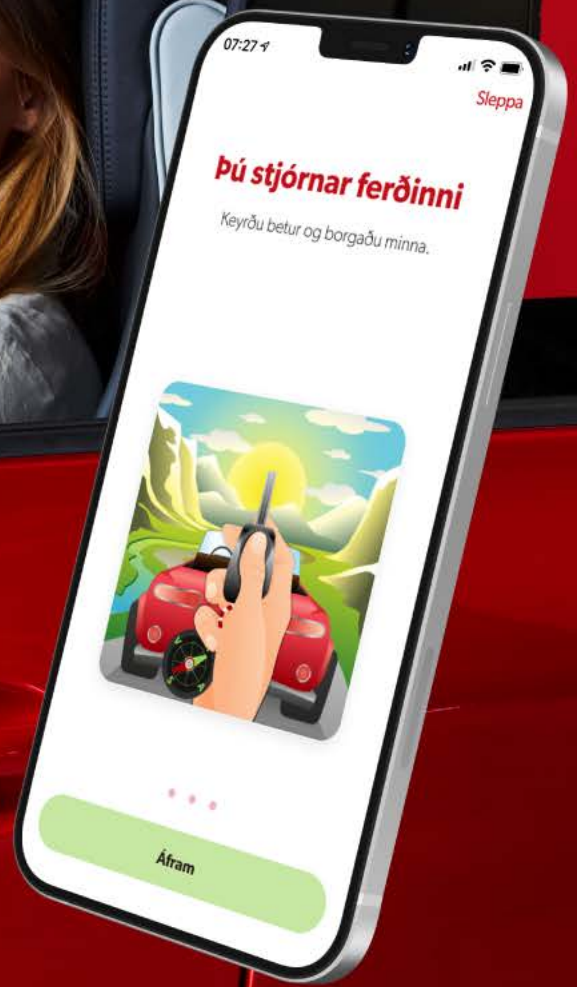
/ Stafræn þróun

- Aukin sjálfvirkni í innri ferlum
- Ökuvísir á markað – nýr valkostur í tryggingum



Ökuvísir

– byltingarkennd nýjung



Við þekkjum þessa tölfræði




- Árið **1919** varð fyrsta banaslysið í umferðinni
- **1.585** hafa látist í bílslysum hér á landi
- Á hverju einasta ári slasast **150-200** manns alvarlega í bílslysum
- Þetta þýðir að hátt í **20.000** manns hafa slasast alvarlega í umferðinni

Árlegar tjónabætur vegna umferðaróhappa eru um **9 milljarðar króna** hjá VÍS





App sem veitir virka endurgjöf



Betri akstur – lægra verð

vis

REIKNIVÉL

Pú stjórnar verðinu

Þitt verð tekur mið af aksturseinkunn og eignum kílómetrum hvers mánaðar. Hér getur þú séð hvernig aksturslag hefur áhrif á mánaðarverð.

Aksturseinkunn

87

40

100

Meðaleinkunn

Keyrir þú minna en 500 km á mánuði?

- Já
 Nei

Akstur á mánuði

450

0

500

Má bjóða þér kaskó?

- Já
 Nei

ÁÆTLAD Á MÁNUÐI

10.133 kr.

Bilrúðutrygging með 20% eigin áhættu er innifalin.



Viltu prófa Ökuvísi?

Hver sem er getur prófað Ökuvísi í 14 daga. Eina sem þú þarft að gera er að sækja appið og skrá þig inn!

Sækja fyrir iOS

Sækja fyrir Android

Hægt er að sjá
ávinninginn með
reiknivél á vis.is

/ Öryggi persónuupplýsinga skiptir okkur máli



Innbyggð og sjálfgefin persónuvernd í
þjónustu

Innbyggð og sjálfgefin persónuvernd í
forritun

Öryggi þinna persónuupplýsinga skiptir okkur máli

Við tryggjum að öll vinnsla persónuupplýsinga sé eins vönduð og kostur er.

[Lesið notkunarskilmála appsins](#)
[Lesið persónuverndarstefnu Ökuvísis](#)

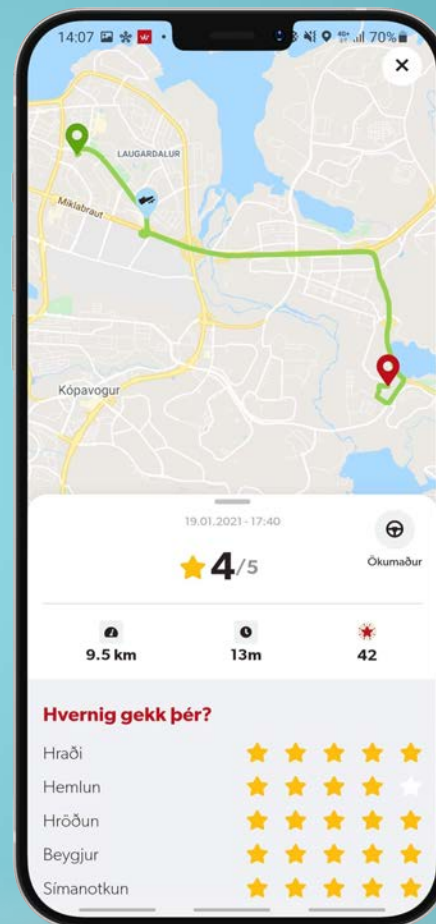
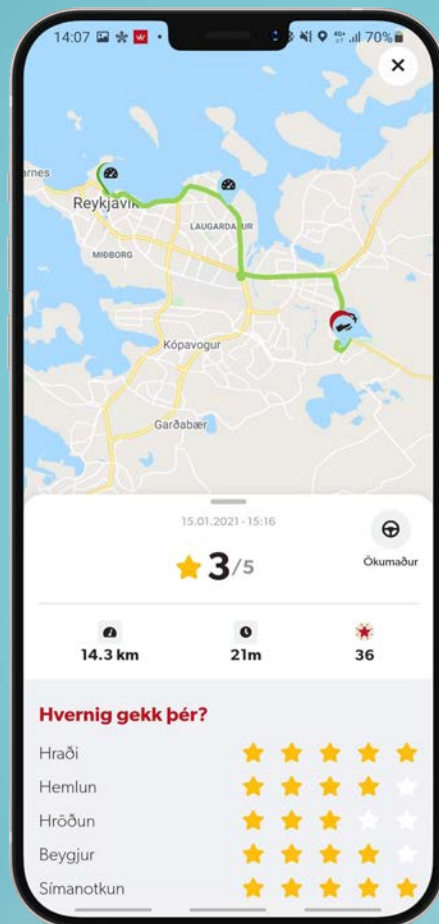
Ég hef lesið og samþykki notkunarskilmála appsins.

Ég hef lesið og samþykki persónuverndarstefnu Ökuvísis.

Ég veiti afdráttarlaust samþykki fyrir vinnslu með upplýsingar um aksturslag mitt, þ.m.t. um **möguleg umferðarlagabrot**, skv. persónuverndarstefnu. VÍS mun eingöngu nota upplýsingarnar til að veita þjónustu í Ökuvísi.

Samþykkja

Endurgjöf skapar meistarann



**/ Viðskiptavinurinn
hefur valið**



/ Hægt er að tryggja sér Ökuvísi
í næstu viku



/ Fyrirvari

Upplýsingar í þessari kynningu byggja á heimildum sem VÍS telur áreiðanlegar á hverjum tíma, en ekki er hægt að tryggja að þær séu óskeikular.

Allar upplýsingar í kynningu þessari eru eign VÍS. Upplýsingar sem í henni eru eða kynninguna alla er óheimilt að afrita, breyta eða dreifa á nokkurn hátt, hvorki að hluta til né öllu.

Kynning þessi er eingöngu hugsuð til upplýsingagjafar en ekki sem hluti af eða grunnur ákvarðanatöku þeirra aðila sem fá hana í hendur. Viðtakendur eiga ekki á nokkurn hátt að túlka innihald kynningarinnar sem loforð eða leiðbeiningar.

VÍS ber ekki á nokkurn hátt að veita viðtakendum kynningarinnar frekari upplýsingar um félagið eða gera breytingar eða leiðréttingar á henni ef upplýsingar sem liggja til grundvallar breytast.

Framtíðarhorfur félagsins eru háðar fjölda áhættu- og óvissuþátta sem getur þýtt að raunverulegur árangur í framtíðinni verði umtalsvert frábrugðinn því sem greint er frá í kynningu þessari. Ytri þættir á borð við framboð á fjármagni, gildistaka laga, áhrif eftirlitsaðila ásamt öðru geta því haft veruleg áhrif. VÍS áréttar að viðtakendur kynningar þessarar eiga ekki að treysta á staðhæfingar kynningarinnar á síðari tímum þar sem þær eiga eingöngu við á þeim degi sem kynningin er gefin út. Allar yfirlýsingar um framtíðarhorfur félagsins eru fullgildar í heild sinni með tilliti til þessara fyrirvara.

Með móttöku kynningar þessarar staðfestir viðkomandi að hann sé bundinn framangreindum fyrirvörum og takmörkunum.



VÍS



Takk fyrir